



COMISIÓN DE  
**VIVIENDA DEL  
ESTADO DE  
SONORA**  
GOBIERNO  
de SONORA

OFICIO-COVES-DAF-056/2022.  
Hermosillo, Sonora a 02 de Marzo de 2022.

**DR. CARLOS GERMAN PALAFOX MOYLLERS**  
**SUBSECRETARIO DE EGRESOS**  
**P R E S E N T E.-**

Por medio de la presente, hago de su conocimiento la integración de la información sobre el avance en el cumplimiento de Objetivos y Metas de la **Comisión de Vivienda del Estado de Sonora**, correspondiente a la Cuenta Pública del 2021, por este conducto me permito enviar en forma electrónica al correo [organismos@haciendaegresos-sonora.gob.mx](mailto:organismos@haciendaegresos-sonora.gob.mx) y en forma impresa, el resumen de las actividades desarrolladas durante el período de enero a diciembre 2021, según los formatos que se mencionan a continuación:

**Formatos**

<b>Listados de Formatos ETCA "Evaluación Trimestral de Contabilidad"</b>		
<b>I.- Información contable</b>		
1	ETCA-I-01	Estado de Situación Financiera
2	ETCA-I-02	Estado de Situación Financiera-Detallado-LDF
3	ETCA-I-03	Estado de Actividades
4	ETCA-I-04	Estado de Variación en la Hacienda Pública
5	ETCA-I-05	Estado de Cambios en la Situación Financiera
6	ETCA-I-06	Estado de Flujos de Efectivo
7	ETCA-I-07	Estado Analítico del Activo
8	ETCA-I-08	Estado Analítico de la Deuda y Otros Pasivos
9	ETCA-I-09	Informe Analítico de la Deuda y Otros Pasivos-Detallado-LDF
10	ETCA-I-10	Informe Analítico de Obligaciones Diferentes de Financiamiento-LDF
11	ETCA-I-11	Informe sobre Pasivos Contingentes
12	ETCA-I-12	Notas a los Estados Financieros



GOBIERNO DEL ESTADO DE SONORA  
SECRETARÍA DE HACIENDA

**R** **ECIBID** **O**  
02 MAR 2022  
12:44  
SUBSECRETARIA DE EGRESOS



COMISIÓN DE  
**VIVIENDA DEL  
ESTADO DE  
SONORA**

GOBIERNO  
DE SONORA

<b>II.- Información Presupuestaria</b>		
13	ETCA-II-01	Estado Analítico de Ingresos
14	ETCA-II-02	Estado Analítico de Ingresos Detallado-LDF
15	ETCA-II-03	Conciliación entre los Ingresos Presupuestarios y Contables
16	ETCA-II-04	Estado Analítico del Ejercicio Presupuesto de Egresos
17	ETCA-II-05	Edo. Analítico Ejercicio Presupuesto de Egresos Detallado-LDF Clasificación Por Objeto del Gasto
18	ETCA-II-06	Estado Analítico del Ejercicio Presupuesto de Egresos
19	ETCA-II-07	Estado Analítico del Ejercicio Presupuesto de Egresos por Unidad Administrativa
20	ETCA-II-08	Estado Analítico del Ejercicio Presupuesto de Egresos Detallado-LDF Por Unidad Administrativa
21	ETCA-II-09	Estado Analítico del Ejercicio Presupuesto de Egresos
22	ETCA-II-10	Estado Analítico del Ejercicio Presupuesto de Egresos
23	ETCA-II-11	Estado Analítico del Ejercicio Presupuesto de Egresos
24	ETCA-II-12	Estado Analítico del Ejercicio Presupuesto de Egresos -Detallado-LDF Clasificación Funcional (Finalidad y Función)
25	ETCA-II-13	Estado Analítico del Ejercicio Presupuesto de Egresos
26	ETCA-II-14	Estado Analítico del Ejercicio Presupuesto de Egresos - Detallado-LDF
27	ETCA-II-15	Conciliación entre los Egresos Presupuestarios y los Gastos Contables
28	ETCA-II-16	Endeudamiento Neto
29	ETCA-II-17	Intereses de la Deuda
<b>III.- Información Programática</b>		
30	ETCA-III-01	Gasto por Categoría Programática
31	ETCA-III-02	Gasto por Programa Presupuestario
32	ETCA-III-03	Gasto por Proyectos de Inversión





COMISIÓN DE  
**VIVIENDA DEL  
ESTADO DE  
SONORA**

Gobierno  
de SONORA

33	ETCA-III-04	Informe de Avance Programático
34	ETCA-III-05	Matriz de Indicadores de Resultados

<b>IV.- Información Complementaria-Anexos.</b>		
35	ETCA-IV-01	Indicadores de Postura Fiscal
36	ETCA-IV-02	Balance Presupuestario-LDF
37	ETCA-IV-03	Relación de Cuentas Bancarias Productivas Específicas
38	ETCA-IV-04	Relación de Bienes que Componen su Patrimonio
39	ETCA-IV-06	Clasificación Económica de los Ingresos, de los Gastos y del Financiamiento de los Entes Públicos.
40	Anexo A	Análisis de variaciones Programático-Presupuestal
41	Anexo B	Desglose de saldo en Bancos e Inversiones
42	Anexo C	Gasto de acuerdo a la Estructura Programática (LAYOUT EXCEL)
43	Anexo Guía	Guía de Cumplimiento de la Ley de Disciplina y Financiera de las Entidades Federativas y Municipios

Sin otro particular de momento, aprovecho la ocasión para enviarle un cordial saludo.


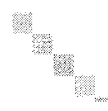
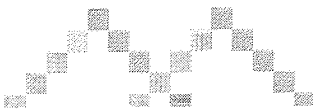

**ATENTAMENTE**

**Lic. Cesar Flores Burruel**  
Director General de Administración y Finanzas.



COMISIÓN DE VIVIENDA  
DEL ESTADO DE SONORA

LIC. MARIA WENDY BRICEÑO ZULOAGA. Secretario de Desarrollo Social.  
CP. CARLOS IGNACIO GONZALEZ VERDUZCO; Órgano de Control Desarrollo Administrativo.  
LIC. GUILLERMO ALEJANDRO NORIEGA ESPARZA, Secretario de la Contraloría.  
Archivo/Minutario  
MGDVC/mgdcv\*




COMISION DE VIVIENDA DEL ESTADO DE SONORA  
Estado de Situación Financiera  
Al 31 de diciembre de 2021


CPCA-I-01

CUENTA PUBLICA 2021

ACTIVO	2021	2020	PASIVO	2021	2020
<b>Activo Circulante</b>			<b>Pasivo Circulante</b>		
Efectivo y Equivalentes	2,798,255.95	14,737,022.28	Cuentas por Pagar a Corto Plazo	10,167,063.72	19,550,461.78
Derechos a Recibir Efectivo o Equivalentes	8,111,012.00	13,320,971.23	Documentos por Pagar a Corto Plazo	-	-
Derechos a Recibir Bienes o Servicios	3,090,869.60	6,929,503.82	Porción a Corto Plazo de la Deuda Pública a Largo Plazo	-	-
Inventarios	-	-	- Títulos y Valores a Corto Plazo	-	-
Almacenes	-	-	- Pasivos Diferidos a Corto Plazo	-	-
Estimación por Pérdida o Deterioro de Activos Circulantes	-	-	- Fondos y Bienes de Terceros en Garantía y/o Administración a Corto Plazo	-	-
Otros Activos Circulantes	-	-	- Provisiones a Corto Plazo	-	-
			- Otros Pasivos a Corto Plazo	-	-
<b>Total de Activos Circulantes</b>	<b>14,000,137.55</b>	<b>34,987,497.33</b>	<b>Total de Pasivos Circulantes</b>	<b>10,167,063.72</b>	<b>19,550,461.78</b>
<b>Activo No Circulante</b>			<b>Pasivo No Circulante</b>		
Inversiones Financieras a Largo Plazo	11,088,724.08	11,088,724.08	Cuentas por Pagar a Largo Plazo	-	-
Derechos a Recibir Efectivo o Equivalentes a Largo Plazo	-	-	Documentos por Pagar a Largo Plazo	-	-
Bienes Inmuebles, Infraestructura y Construcciones en Proceso	27,857,929.52	158,245,983.35	Deuda Pública a Largo Plazo	-	-
Bienes Muebles	4,474,798.41	4,968,985.67	Pasivos Diferidos a Largo Plazo	-	-
Activos Intangibles	-	-	Fondos y Bienes de Terceros en Garantía y/o en Administración a Largo Plazo	-	-
Depreciación, Deterioro y Amortización Acumulada de Bienes	3,452,858.94	3,656,272.85	Provisiones a Largo Plazo	-	-
Activos Diferidos	80,137.80	80,137.80			
Estimación por Pérdida o Deterioro de Activos no Circulantes	-	-			
Otros Activos no Circulantes	-	-			
<b>Total de Activos No Circulantes</b>	<b>40,048,730.87</b>	<b>170,727,858.05</b>	<b>Total de Pasivos No Circulantes</b>		
<b>Total de Activos</b>	<b>54,048,868.42</b>	<b>205,715,055.38</b>	<b>Total de Pasivo</b>	<b>10,167,063.72</b>	<b>19,550,461.78</b>
			<b>Hacienda Pública/Patrimonio</b>		
			<b>Hacienda Pública/Patrimonio Contribuido</b>	<b>31,810,520.73</b>	<b>31,810,520.73</b>
			Aportaciones	31,810,520.73	31,810,520.73
			Donaciones de Capital	-	-
			Actualización de la Hacienda Pública/Patrimonio		
			<b>Hacienda Pública/Patrimonio Generado</b>	<b>12,071,283.97</b>	<b>154,354,072.87</b>
			Resultados del Ejercicio (Ahorro/ Desahorro)	3,959,910.81	35,567,125.02
			Resultados de Ejercicios Anteriores	16,031,194.78	118,786,947.85
			Revalúos	-	-
			Reservas	-	-
			Rectificaciones de Resultados de Ejercicios Anteriores	-	-
			<b>Exceso o Insuficiencia en la Actualización de la Hacienda Pública/Patrimonio</b>		
			Resultado por Posición Monetaria	-	-
			Resultado por Tenencia de Activos no Monetarios	-	-
			<b>Total Hacienda Pública/Patrimonio</b>	<b>43,881,804.70</b>	<b>186,164,593.60</b>
			<b>Total de Pasivo y Hacienda Pública/Patrimonio</b>	<b>54,048,868.42</b>	<b>205,715,055.38</b>

\*Bajo protesta de decir verdad declaramos que los Estados Financieros y sus Notas, son razonablemente correctos y son responsabilidad del emisor\*

  
Lic. Martha Gabriela Del Valle Colosio  
Sudirectora de Contable y Administrativo

  
Lic. César Burrueja Flores  
Director General de Administración y Finanzas



COMISION DE VIVIENDA DEL ESTADO DE SONORA

Estado de Situación Financiera - Detallado - LDF

Al 31 de diciembre de 2020 y al 31 de diciembre de 2021 (b)


CPCA-I-02

CUENTA PUBLICA 2021

(PESOS)

Concepto (c)	2021	31 de diciembre de 2020	Concepto (c)	2021	31 de diciembre de 2020
<b>ACTIVO</b>			<b>PASIVO</b>		
<b>Activo Circulante</b>			<b>Activo Circulante</b>		
<b>a. Efectivo y Equivalentes (a=a1+a2+a3+a4+a5+a6+a7)</b>	<b>2,798,256.00</b>	<b>14,737,023.00</b>	<b>a. Cuentas por Pagar a Corto Plazo (a=a1+a2+a3+a4+a5+a6+a7+a8+a9)</b>	<b>10,167,064.00</b>	<b>19,550,461.00</b>
a1) Efectivo	35,111.00	31,000.00	a1) Servicios Personales por Pagar a Corto Plazo	679,607.00	396,276.00
a2) Bancos/Tesorería	2,763,145.00	8,090,999.00	a2) Proveedores por Pagar a Corto Plazo	2,720,028.00	6,429,222.00
a3) Bancos/Dependencias y Otros	-	-	a3) Contratistas por Obras Públicas por Pagar a Corto Plazo	2,754,584.00	9,820,519.00
a4) Inversiones Temporales (Hasta 3 meses)	-	-	a4) Participaciones y Aportaciones por Pagar a Corto Plazo	-	-
a5) Fondos con Afectación Específica	-	6,615,024.00	a5) Transferencias Otorgadas por Pagar a Corto Plazo	-	-
a6) Depósitos de Fondos de Terceros en Garantía y/o Administración	-	-	a6) Intereses, Comisiones y Otros Gastos de la Deuda Pública por Pagar a Corto Plazo	-	-
a7) Otros Efectivos y Equivalentes	-	-	a7) Retenciones y Contribuciones por Pagar a Corto Plazo	3,546,557.00	2,524,956.00
<b>b. Derechos a Recibir Efectivo o Equivalentes (b=b1+b2+b3+b4+b5+b6+b7)</b>	<b>8,111,012.00</b>	<b>13,320,971.00</b>	a8) Devoluciones de la Ley de Ingresos por Pagar a Corto Plazo	-	-
b1) Inversiones Financieras de Corto Plazo	-	-	a9) Otras Cuentas por Pagar a Corto Plazo	466,288.00	379,488.00
b2) Cuentas por Cobrar a Corto Plazo	196,738.00	54,189.00	<b>b. Documentos por Pagar a Corto Plazo (b=b1+b2+b3)</b>		
b3) Deudores Diversos por Cobrar a Corto Plazo	7,617,462.00	13,266,783.00	b1) Documentos Comerciales por Pagar a Corto Plazo	-	-
b4) Ingresos por Recuperar a Corto Plazo	296,812.00	-	b2) Documentos con Contralistas por Obras Públicas por Pagar a Corto Plazo	-	-
b5) Deudores por Anticipos de la Tesorería a Corto Plazo	-	-	b3) Otros Documentos por Pagar a Corto Plazo	-	-
b6) Préstamos Otorgados a Corto Plazo	-	-	<b>c. Porción a Corto Plazo de la Deuda Pública a Largo Plazo (c=c1+c2)</b>		
b7) Otros Derechos a Recibir Efectivo o Equivalentes a Corto Plazo	-	1.00	c1) Porción a Corto Plazo de la Deuda Pública	-	-
<b>c. Derechos a Recibir Bienes o Servicios (c=c1+c2+c3+c4+c5)</b>	<b>3,090,870.00</b>	<b>6,929,504.00</b>	c2) Porción a Corto Plazo de Arrendamiento Financiero	-	-
c1) Anticipo a Proveedores por Adquisición de Bienes y Prestación de Servicios a Corto Plazo	-	-	d. Títulos y Valores a Corto Plazo	-	-
c2) Anticipo a Proveedores por Adquisición de Bienes Inmuebles y Muebles a Corto Plazo	-	-	<b>e. Pasivos Diferidos a Corto Plazo (e=e1+e2+e3)</b>		
c3) Anticipo a Proveedores por Adquisición de Bienes Intangibles a Corto Plazo	-	-	e1) Ingresos Cobrados por Adelantado a Corto Plazo	-	-
c4) Anticipo a Contratistas por Obras Públicas a Corto Plazo	3,090,870.00	6,929,504.00	e2) Intereses Cobrados por Adelantado a Corto Plazo	-	-
c5) Otros Derechos a Recibir Bienes o Servicios a Corto Plazo	-	-	e3) Otros Pasivos Diferidos a Corto Plazo	-	-
<b>d. Inventarios (d=d1+d2+d3+d4+d5)</b>			<b>f. Fondos y Bienes de Terceros en Garantía y/o Administración a Corto Plazo (f=f1+f2+f3+f4+f5+f6)</b>		
d1) Inventario de Mercancías para Venta	-	-	f1) Fondos en Garantía a Corto Plazo	-	-
d2) Inventario de Mercancías Terminadas	-	-	f2) Fondos en Administración a Corto Plazo	-	-
d3) Inventario de Mercancías en Proceso de Elaboración	-	-	f3) Fondos Contingentes a Corto Plazo	-	-
d4) Inventario de Materias Primas, Materiales y Suministros para Producción	-	-	f4) Fondos de Fideicomisos, Mandatos y Contratos Análogos a Corto Plazo	-	-
d5) Bienes en Tránsito	-	-	f5) Otros Fondos de Terceros en Garantía y/o Administración a Corto Plazo	-	-
e. Almacenes	-	-	f6) Valores y Bienes en Garantía a Corto Plazo	-	-

Concepto (c)	2021	31 de diciembre de 2020	Concepto (c)	2021	31 de diciembre de 2020
<b>f. Estimación por Pérdida o Deterioro de Activos Circulantes (f=f1+f2)</b>			<b>g. Provisiones a Corto Plazo (g=g1+g2+g3)</b>		
f1) Estimaciones para Cuentas Incobrables por Derechos a Recibir Efectivo o Equivalentes			g1) Provisión para Demandas y Juicios a Corto Plazo		
f2) Estimación por Deterioro de Inventarios			g2) Provisión para Contingencias a Corto Plazo		
<b>g. Otros Activos Circulantes (g=g1+g2+g3+g4)</b>			g3) Otras Provisiones a Corto Plazo		
g1) Valores en Garantía			h. Otros Pasivos a Corto Plazo (h=h1+h2+h3)		
g2) Bienes en Garantía (excluye depósitos de fondos)			h1) Ingresos por Clasificar		
g3) Bienes Derivados de Embargos, Decomisos, Aseguramientos y Dación en Pago			h2) Recaudación por Participar		
g4) Adquisición con Fondos de Terceros			h3) Otros Pasivos Circulantes		
<b>IA. Total de Activos Circulantes (IA = a + b + c + d + e + f + g)</b>	<b>14,000,138.00</b>	<b>34,987,498.00</b>	<b>IIA. Total de Pasivos Circulantes (IIA = a + b + c + d + e + f + g + h)</b>	<b>10,167,064.00</b>	<b>19,550,461.00</b>
<b>Activo No Circulante</b>			<b>Pasivo No Circulante</b>		
a. Inversiones Financieras a Largo Plazo	11,088,724.00	11,088,724.00	a. Cuentas por Pagar a Largo Plazo		
b. Derechos a Recibir Efectivo o Equivalentes a Largo Plazo			b. Documentos por Pagar a Largo Plazo		
c. Bienes Inmuebles, Infraestructura y Construcciones en Proceso	27,857,930.00	158,245,982.00	c. Deuda Pública a Largo Plazo		
d. Bienes Muebles	4,474,798.00	4,968,986.00	d. Pasivos Diferidos a Largo Plazo		
e. Activos Intangibles			e. Fondos y Bienes de Terceros en Garantía y/o en Administración a Largo Plazo		
f. Depreciación, Deterioro y Amortización Acumulada de Bienes	3,452,859.00	3,656,273.00	f. Provisiones a Largo Plazo		
g. Activos Diferidos	80,138.00	80,138.00			
h. Estimación por Pérdida o Deterioro de Activos no Circulantes			<b>IIIB. Total de Pasivos No Circulantes (IIIB=a + b + c + d + e + f)</b>		
i. Otros Activos no Circulantes					
<b>IB. Total de Activos No Circulantes (IB = a + b + c + d + e + f + g + h + i)</b>	<b>40,048,731.00</b>	<b>170,727,557.00</b>	<b>II. Total del Pasivo (II = IIA + IIIB)</b>	<b>10,167,064.00</b>	<b>19,550,461.00</b>
<b>I. Total del Activo (I = IA + IB)</b>	<b>54,048,869.00</b>	<b>205,715,055.00</b>	<b>HACIENDA PÚBLICA/PATRIMONIO</b>		
			<b>IIIA. Hacienda Pública/Patrimonio Contribuido (IIIA = a + b + c)</b>	<b>31,810,521.00</b>	<b>31,810,521.00</b>
			a. Aportaciones		
			b. Donaciones de Capital		
			c. Actualización de la Hacienda Pública/Patrimonio		
			<b>IIIB. Hacienda Pública/Patrimonio Generado (IIIB = a + b + c + d + e)</b>	<b>12,071,284.00</b>	<b>154,354,073.00</b>
			a. Resultados del Ejercicio (Ahorro/ Desahorro)		
			b. Resultados de Ejercicios Anteriores	<b>3,859,911.00</b>	<b>35,567,125.00</b>
			c. Revalúos		
			d. Reservas	<b>16,031,195.00</b>	<b>118,786,948.00</b>
			e. Rectificaciones de Resultados de Ejercicios Anteriores		
			<b>IIIC. Exceso o Insuficiencia en la Actualización de la Hacienda Pública/Patrimonio (IIIC=a+b)</b>		
			a. Resultado por Posición Monetaria		
			b. Resultado por Tenencia de Activos no Monetarios		
			<b>III. Total Hacienda Pública/Patrimonio (III = IIIA + IIIB + IIIC)</b>	<b>43,881,805.00</b>	<b>186,164,594.00</b>
			<b>IV. Total del Pasivo y Hacienda Pública/Patrimonio (IV=II+III)</b>	<b>54,048,869.00</b>	<b>205,715,055.00</b>

  
 Lic. Martha Gabriela Del Valle Colosio  
 Subdirectora Contable y Administrativo

  
 Lic. César Burrell Flores

Director General de Administración y Finanzas


COMISION DE VIVIENDA DEL ESTADO DE SONORA  
Estado de Actividades  
Del 01 de Enero a 31 de diciembre de 2021


CPCA-I-03

CUENTA PUBLICA 2021


	2021	2020
<b>INGRESOS Y OTROS BENEFICIOS</b>		
<b>Ingresos de Gestión</b>	<b>24,709.30</b>	<b>3,079,499.98</b>
Impuestos	-	-
Cuotas y Aportaciones de Seguridad Social	-	-
Contribuciones de Mejoras	-	-
Derechos	-	-
Productos	24,709.30	233,937.16
Aprovechamientos	-	-
Ingresos por Venta de Bienes y Prestación de Servicios	-	2,845,562.80
<b>Participaciones, Aportaciones, Convenios, Incentivos Derivados de la Colaboración Fiscal, Fondos Distintos de Aportaciones, Transferencias, Asignaciones, Subsidios y Subvenciones, y Pensiones y Jubilaciones</b>	<b>70,924,439.93</b>	<b>89,583,578.23</b>
Participaciones, Aportaciones, Convenios, Incentivos Derivados de la Colaboración Fiscal y Fondos Distintos de Aportaciones	-	-
Transferencias, Asignaciones, Subsidios y Subvenciones, y Pensiones y Jubilaciones	70,924,439.93	89,583,578.23
<b>Otros Ingresos y Beneficios</b>	<b>-</b>	<b>-</b>
Ingresos Financieros	-	-
Incremento por Variación de Inventarios	-	-
Disminución del Exceso de Estimaciones por Pérdida o Deterioro u Obsolescencia	-	-
Disminución del Exceso de Provisiones	-	-
Otros Ingresos y Beneficios Varios	-	-
<b>Total de Ingresos y Otros Beneficios</b>	<b>70,949,149.23</b>	<b>92,663,078.19</b>
<b>GASTOS Y OTRAS PÉRDIDAS</b>		
<b>Gastos de Funcionamiento</b>	<b>33,006,155.76</b>	<b>36,731,395.78</b>
Servicios Personales	25,461,909.74	28,300,190.23
Materiales y Suministros	773,757.64	933,398.79
Servicios Generales	6,770,488.38	7,497,806.76
<b>Transferencias, Asignaciones, Subsidios y Otras Ayudas</b>	<b>33,860,021.44</b>	<b>19,576,499.62</b>
Transferencias Internas y Asignaciones al Sector Público	33,860,021.44	19,576,499.62
Transferencias al Resto del Sector Público	-	-
Subsidios y Subvenciones	-	-
Ayudas Sociales	-	-
Pensiones y Jubilaciones	-	-
Transferencias a Fideicomisos, Mandatos y Contratos Análogos	-	-
Transferencias a la Seguridad Social	-	-
Donativos	-	-
Transferencias al Exterior	-	-
<b>Participaciones y Aportaciones</b>	<b>-</b>	<b>-</b>
Participaciones	-	-
Aportaciones	-	-
Convenios	-	-
<b>Intereses, Comisiones y Otros Gastos de la Deuda Pública</b>	<b>-</b>	<b>-</b>
Intereses de la Deuda Pública	-	-
Comisiones de la Deuda Pública	-	-
Gastos de la Deuda Pública	-	-
Costo por Coberturas	-	-
Apoyos Financieros	-	-
<b>Otros Gastos y Pérdidas Extraordinarias</b>	<b>473,440.67</b>	<b>788,057.77</b>
Estimaciones, Depreciaciones, Deterioros, Obsolescencia y Amortizaciones	473,440.67	788,057.77
Provisiones	-	-
Disminución de Inventarios	-	-
Aumento por Insuficiencia de Estimaciones por Pérdida o Deterioro u Obsolescencia	-	-
Aumento por Insuficiencia de Provisiones	-	-
Otros Gastos	-	-
<b>Inversión Pública</b>	<b>7,569,442.17</b>	<b>-</b>
Inversión Pública no Capitalizable	7,569,442.17	-
<b>Total de Gastos y Otras Pérdidas</b>	<b>74,909,060.04</b>	<b>57,095,953.17</b>
<b>Resultados del Ejercicio (Ahorro/Desahorro)</b>	<b>3,959,910.81</b>	<b>35,567,125.02</b>


Bajo protesta de decir verdad declaramos que los Estados Financieros y sus Notas, son razonablemente correctos y son responsabilidad del emisor

  
Lic. Martha Gabriela Del Valle Colosio  
Subdirectora Contable y Administrativo

  
Lic. César Burruel Flores  
Director General de Administración y Finanzas

COMISION DE VIVIENDA DEL ESTADO DE SONORA					CPCA-I-04
Estado de Variación en la Hacienda Pública					
Del 01 de Enero a 31 de diciembre de 2021					CUENTA PUBLICA 2021
Concepto	Hacienda Pública / Patrimonio Contribuido	Hacienda Pública / Patrimonio Generado de Ejercicios Anteriores	Hacienda Pública / Patrimonio Generado del Ejercicio	Exceso o Insuficiencia en la Actualización de la Hacienda Pública / Patrimonio	Total
Hacienda Pública / Patrimonio Contribuido Neto de 2019	31,810,520.73				31,810,520.73
Aportaciones	31,810,520.73				31,810,520.73
Donaciones de Capital					-
Actualización de la Hacienda Pública/Patrimonio					
Hacienda Pública / Patrimonio Generado Neto de 2019		118,786,947.85	35,567,125.02		154,354,072.87
Resultados del Ejercicio (Ahorro/Desahorro)			35,567,125.02		35,567,125.02
Resultados de Ejercicios Anteriores		118,786,947.85			118,786,947.85
Revalúos					-
Reservas					-
Rectificaciones de Resultados de Ejercicios Anteriores					-
Exceso o Insuficiencia en la Actualización de la Hacienda Pública / Patrimonio Neto de 2020				-	-
Resultado por Posición Monetaria					-
Resultado por Tenencia de Activos no Monetarios					-
Hacienda Pública / Patrimonio Neto Final de 2019	31,810,520.73	118,786,947.85	35,567,125.02	-	186,164,593.60
Cambios en la Hacienda Pública / Patrimonio Contribuido Neto de 2020					-
Aportaciones					-
Donaciones de Capital					-
Actualización de la Hacienda Pública/Patrimonio					-
Variaciones de la Hacienda Pública / Patrimonio Generado Neto de 2020		102,755,753.07	39,527,035.83		142,282,788.90
Resultados del Ejercicio (Ahorro/Desahorro)			3,959,910.81		3,959,910.81
Resultados de Ejercicios Anteriores		102,755,753.07	35,567,125.02		138,322,878.09
Revalúos					-
Reservas					-
Rectificaciones de Resultados de Ejercicios Anteriores					-
Cambios en el Exceso o Insuficiencia en la Actualización de la Hacienda Pública / Patrimonio Neto de 2020				-	-
Resultado por Posición Monetaria					-
Resultado por Tenencia de Activos no Monetarios					-
Hacienda Pública / Patrimonio Neto Final de 2021	31,810,520.73	16,031,194.78	3,959,910.81	-	43,881,804.70

  
 Lic. Martha Gabriela Del Valle Colosio  
 Subdirectora Contable y Administrativo

  
 Lic. César Burrel Flores  
 Director General de Administración y Finanzas


COMISION DE VIVIENDA DEL ESTADO DE SONORA  
Estado de Cambios en la Situación Financiera  
Del 01 de Enero a 31 de diciembre de 2021

CPCA-I-05

CUENTA PUBLICA 2021

	Origen	Aplicación
<b>Activo</b>	<b>151,869,600.87</b>	<b>203,413.91</b>
<b>Activo Circulante</b>	<b>20,987,359.78</b>	<b>0.00</b>
Efectivo y Equivalentes	11,938,766.33	
Derechos a Recibir Efectivo o Equivalentes	5,209,959.23	
Derechos a Recibir Bienes o Servicios	3,838,634.22	
Inventario		
Almacenes		
Estimación por Pérdida o Deterioro de Activos Circulantes		
Otros Activos Circulantes		
<b>Activo No Circulante</b>	<b>130,882,241.09</b>	<b>203,413.91</b>
Inversiones Financieras a Largo Plazo		
Derechos a Recibir Efectivo o Equivalentes a Largo Plazo		
Bienes Inmuebles, Infraestructura y Construcciones en Proceso	130,388,053.83	
Bienes Muebles	494,187.26	
Activos Intangibles		203,413.91
Depreciación, Deterioro y Amortización Acumulada de Bienes		
Activos Diferidos		
Estimación por Pérdida o Deterioro de Activos no Circulantes		
Otros Activos no Circulantes		
<b>Pasivo</b>	<b>0.00</b>	<b>9,383,398.06</b>
<b>Pasivo Circulante</b>	<b>0.00</b>	<b>9,383,398.06</b>
Cuentas por Pagar a Corto Plazo		9,383,398.06
Documentos por Pagar a Corto Plazo		
Porción a Corto Plazo de la Deuda Pública a Largo Plazo		
Títulos y Valores a Corto Plazo		
Pasivos Diferidos a Corto Plazo		
Fondos y Bienes de Terceros en Garantía y/o Administración a Corto Plazo		
Provisiones a Corto Plazo		
Otros Pasivos a Corto Plazo		
<b>Pasivo No Circulante</b>	<b>0.00</b>	<b>0.00</b>
Cuentas por Pagar a Largo Plazo		
Documentos por Pagar a Largo Plazo		
Deuda Pública a Largo Plazo		
Pasivos Diferidos a Largo Plazo		
Fondos y Bienes de Terceros en Garantía y/o en Administración a Largo Plazo		
Provisiones a Largo Plazo		
<b>HACIENDA PUBLICA/PATRIMONIO</b>	<b>0.00</b>	<b>142,282,788.90</b>
<b>Hacienda Pública/Patrimonio Contribuido</b>	<b>0.00</b>	<b>0.00</b>
Aportaciones		
Donaciones de Capital		
Actualización de la Hacienda Pública/Patrimonio		
<b>Hacienda Pública/Patrimonio Generado</b>	<b>0.00</b>	<b>142,282,788.90</b>
Resultados del Ejercicio (Ahorro/ Desahorro)		39,527,035.83
Resultados de Ejercicios Anteriores		102,755,753.07
Revalúos		
Reservas		
Rectificaciones de Resultados de Ejercicios Anteriores		
<b>Excesos o Insuficiencia en la Actualización de la Hacienda Pública/Patrimonio</b>	<b>0.00</b>	<b>0.00</b>
Resultado por Posición Monetaria		
Resultado por Tenencia de Activos no Monetarios		

Bajo protesta de decir verdad declaramos que los Estados Financieros y sus Notas, son razonablemente correctos y son responsabilidad del emisor



Lic. Martha Gabriela Del Valle Colosio  
Subdirectora Contable y Administrativo



Lic. César Burruel Flores  
Director General de Administración y Finanzas


## Estado de Flujos de Efectivo

Al 31 de diciembre de 2021

CUENTA PUBLICA 2021

Concepto	2021	2020
<b>Flujos de Efectivo de las Actividades de Operación</b>		
<b>Origen</b>	<b>70,949,149.23</b>	<b>91,958,916.53</b>
Impuestos		
Cuotas y Aportaciones de Seguridad Social		
Contribuciones de mejoras		
Derechos		
Productos	24,709.30	233,937.16
Aprovechamientos		
Ingresos por Venta de Bienes y Prestación de Servicios		711,390.70
Participaciones, Aportaciones, Convenios, Incentivos Derivados de la Colaboracion Fiscal y Fondos Distintos de Aportaciones		
Transferencias, Asignaciones, Subsidios y Subvenciones, y Pensiones y Jubilaciones	70,924,439.93	89,583,578.23
Otros Origenes de Operación		1,430,010.44
<b>Aplicación</b>	<b>67,201,514.99</b>	<b>55,911,620.35</b>
Servicios Personales	24,782,304.35	27,903,915.18
Materiales y Suministros	773,757.64	933,398.79
Servicios Generales	6,770,488.38	7,497,806.76
Transferencias Internas y Asignaciones al Sector Público	33,860,021.44	19,576,499.62
Transferencias al resto del Sector Público		
Subsidios y Subvenciones		
Ayudas Sociales		
Pensionamientos y Jubilaciones		
Transferencias a Fideicomisos, Mandatos y Contratos Análogos		
Transferencias a la Seguridad Social		
Donativos		
Transferencias al Exterior		
Participaciones		
Aportaciones		
Convenios		
Otras Aplicaciones de Operación	1,014,943.18	
<b>Flujos Netos de Efectivo por Actividades de Operación</b>	<b>3,747,634.24</b>	<b>36,047,296.18</b>
<b>Flujos de Efectivo de las Actividades de Inversión</b>		
<b>Origen</b>	<b>0.00</b>	<b>0.00</b>
Bienes Inmuebles, Infraestructura y Construcciones en Proceso		
Bienes Muebles		
Otros Origenes de Inversión		
<b>Aplicación</b>	<b>15,686,400.57</b>	<b>35,639,870.59</b>
Bienes Inmuebles, Infraestructura y Construcciones en Proceso	15,503,733.25	35,499,540.13
Bienes Muebles	182,667.32	140,330.46
Otras Aplicaciones de Inversión		
<b>Flujos Netos de Efectivo por Actividades de Inversión</b>	<b>-15,686,400.57</b>	<b>-35,639,870.59</b>
<b>Flujo de Efectivo de las Actividades de Financiamiento</b>		
<b>Origen</b>	<b>0.00</b>	<b>0.00</b>
Endeudamiento Neto	0.00	0.00
Interno	0.00	0.00
Externo	0.00	0.00
Otros Origenes de Financiamiento	0.00	0.00
<b>Aplicación</b>	<b>0.00</b>	<b>0.00</b>
Servicios de la Deuda	0.00	0.00
Interno		
Externo		
Otras Aplicaciones de Financiamiento		
<b>Flujos netos de Efectivo por Actividades de Financiamiento</b>	<b>0.00</b>	<b>0.00</b>
<b>Incremento/Disminución Neta en el Efectivo y Equivalentes al Efectivo</b>	<b>-11,938,766.33</b>	<b>407,425.59</b>
<b>Efectivo y Equivalentes al Efectivo al Inicio del Ejercicio</b>	<b>14,737,022.28</b>	<b>14,329,596.69</b>
<b>Efectivo y Equivalentes al Efectivo al Final del Ejercicio</b>	<b>2,798,255.95</b>	<b>14,737,022.28</b>

Bajo protesta de decir verdad declaramos que los Estados Financieros y sus Notas, son razonablemente correctos y son responsabilidad del emisor

  
 Lic. Martha Gabriela Del Valle Colosio  
 Subdirectora Contable y Administrativo

  
 Lic. César Burruel Flores  
 Director General de Administración y Finanzas

## COMISION DE VIVIENDA DEL ESTADO DE SONORA

CPCA-I-07

## Estado Analítico del Activo

Del 01 de Enero a 31 de diciembre de 2021

CUENTA PUBLICA 2021

Concepto	Saldo Inicial 1	Cargos del Periodo 2	Abonos del Periodo 3	Saldo Final 4 (1+2-3)	Variación del Periodo (4-1)
<b>ACTIVO</b>	<b>205,715,055.38</b>	<b>62,575,227.25</b>	<b>214,241,414.21</b>	<b>54,048,868.42</b>	<b>-151,666,186.96</b>
<b>Activo Circulante</b>	<b>34,987,497.33</b>	<b>175,959,786.08</b>	<b>196,947,145.86</b>	<b>14,000,137.55</b>	<b>-20,987,359.78</b>
Efectivo y Equivalentes	14,737,022.28	84,957,556.15	96,896,322.48	2,798,255.95	-11,938,766.33
Derechos a Recibir Efectivo o Equivalentes	13,320,971.23	88,657,853.41	93,867,812.64	8,111,012.00	-5,209,959.23
Derechos a Recibir Bienes o Servicios	6,929,503.82	2,344,376.52	6,183,010.74	3,090,869.60	-3,838,634.22
Inventarios				0.00	0.00
Almacenes				0.00	0.00
Estimación por Pérdida o Deterioro de Activos Circulantes				0.00	0.00
Otros Activos Circulantes				0.00	0.00
<b>Activo No Circulante</b>	<b>170,727,558.05</b>	<b>-113,384,558.83</b>	<b>17,294,268.35</b>	<b>40,048,730.87</b>	<b>-130,678,827.18</b>
Inversiones Financieras a Largo Plazo	11,088,724.08			11,088,724.08	0.00
Derechos a Recibir Efectivo o Equivalentes a Largo Plazo				0.00	0.00
Bienes Inmuebles, Infraestructura y Construcciones en Proceso	158,245,985.35	-114,426,748.05	15,961,305.78	27,857,931.52	-130,388,053.83
Bienes Muebles	4,968,983.67	365,334.64	859,521.90	4,474,796.41	-494,187.26
Activos Intangibles				0.00	0.00
Depreciación, Deterioro y Amortización Acumulada de Bienes	-3,656,272.85	676,854.58	473,440.67	-3,452,858.94	203,413.91
Activos Diferidos	80,137.80			80,137.80	0.00
Estimación por Pérdida o Deterioro de Activos no Circulantes				0.00	0.00
Otros Activos no Circulantes				0.00	0.00

Bajo protesta de decir verdad declaramos que los Estados Financieros y sus Notas, son razonablemente correctos y son responsabilidad del emisor



Lic. Martha Gabriela Del Valle Colosio  
Subdirectora Contable y Administrativo



Lic. César Burruel Flores  
Director General de Administración y Finanzas

COMISION DE VIVIENDA DEL ESTADO DE SONORA

CPCA-I-08

Estado Analítico de la Deuda y Otros Pasivos

Del 01 de Enero a 31 de diciembre de 2021

CUENTA PUBLICA 2021

DENOMINACIÓN DE LAS DEUDAS	MONEDA DE CONTRATACIÓN	INSTITUCIÓN O PAÍS ACREEDOR	SALDO INICIAL DEL PERIODO	SALDO FINAL DEL PERIODO
<b>DEUDA PÚBLICA</b>				
<b>Corto Plazo</b>				
<b>Deuda Interna</b>			0.00	0.00
Instituciones de Crédito			0.00	0.00
Títulos y Valores				
Arrendamientos Financieros				
<b>Deuda Externa</b>			0.00	0.00
Organismos Financieros Internacionales			0.00	
Deuda Bilateral				
Títulos y Valores				
Arrendamientos Financieros				
<i>Subtotal Corto Plazo</i>			0.00	0.00
<b>Largo Plazo</b>				
<b>Deuda Interna</b>			0.00	0.00
Instituciones de Crédito				
Títulos y Valores				
Arrendamientos Financieros				
<b>Deuda Externa</b>			0.00	0.00
Organismos Financieros Internacionales				
Deuda Bilateral				
Títulos y Valores				
Arrendamientos Financieros				
<i>Subtotal Largo Plazo</i>			0.00	0.00
Otros Pasivos			19,550,461.78	10,167,063.72
<b>Total Deuda y Otros Pasivos</b>			<b>19,550,461.78</b>	<b>10,167,063.72</b>

Bajo protesta de decir verdad declaramos que los Estados Financieros y sus Notas, son razonablemente correctos y son responsabilidad del emisor

*MARTHA G DEL VALLE COLASIO*

Lic. Martha Gabriela Del Valle Colosio  
Subdirectora Contable y Administrativo

*César Burruel Flores*

Lic. César Burruel Flores  
Director General de Administración y Finanzas



**COMISION DE VIVIENDA DEL ESTADO DE SONORA**  
**Informe Analítico de la Deuda Pública y Otros Pasivos - LDF**  
**Del 01 de Enero a 31 de diciembre de 2021**

CPCA-I-09

**CUENTA PUBLICA 2021**

(PESOS)

Denominación de la Deuda Pública y Otros Pasivos (c)	Saldo al 31 de diciembre de 2021(d)	Disposiciones del Periodo (e)	Amortizaciones del Periodo (f)	Revaluaciones, Reclasificaciones y Otros Ajustes (g)	Saldo Final del Periodo (h) h=d+e-f+g	Pago de Intereses del Periodo (i)	Pago de Comisiones y demás costos asociados durante el Periodo (j)
<b>1. Deuda Pública (1=A+B)</b>							
<b>A. Corto Plazo (A=a1+a2+a3)</b>							
a1) Instituciones de Crédito							
a2) Títulos y Valores							
a3) Arrendamientos Financieros							
<b>B. Largo Plazo (B=b1+b2+b3)</b>							
b1) Instituciones de Crédito							
b2) Títulos y Valores							
b3) Arrendamientos Financieros							
<b>2. Otros Pasivos</b>	19,550,461.78				10,167,063.72		
<b>3. Total de la Deuda Pública y Otros Pasivos (3=1+2)</b>	19,550,461.78				10,167,063.72		
<b>4. Deuda Contingente 1 (Informativo)</b>							
A. Deuda Contingente 1							
B. Deuda Contingente 2							
C. Deuda Contingente XX							
<b>5. Valor de Instrumentos Bono Cupón Cero 2 (Informativo)</b>							
A. Instrumento Bono Cupón Cero 1							
B. Instrumento Bono Cupón Cero 2							
C. Instrumento Bono Cupón Cero XX							

Se refiere a cualquier Financiamiento sin fuente o garantía de pago definida, que sea asumida de manera solidaria o subsidiaria por las Entidades Federativas con sus Municipios, organismos descentralizados y empresas de participación estatal mayoritaria y fideicomisos, locales o municipales, y por los Municipios con sus respectivos organismos descentralizados y empresas de participación municipal mayoritaria.

Se refiere al valor del Bono Cupón Cero que respalda el pago de los créditos asociados al mismo (Activo).

1

2

Obligaciones a Corto Plazo (k)	Monto Contratado (l)	Plazo Pactado (m)	Tasa de Interés (n)	Comisiones y Costos Relacionados (o)	Tasa Efectiva (p)
<b>6. Obligaciones a Corto Plazo (Informativo)</b>					
A. Crédito 1					
B. Crédito 2					
C. Crédito XX					

*MARITZA G. DEL VALLE COLOSIO*

Lic. Martha Gabriela Del Valle Colosio  
 Subdirectora Contable y Administrativo

*Obw*

Lic. César Burruel Flores  
 Director General de Administración y Finanzas

**COMISION DE VIVIENDA DEL ESTADO DE SONORA**  
**Informe Analítico de Obligaciones Diferentes de Financiamientos – LDF**  
 Del 01 de Enero a 31 de diciembre de 2021

CPCA-I-10

CUENTA PUBLICA 2021

(PESOS)

Denominación de las Obligaciones Diferentes de Financiamiento (c)	Fecha del Contrato (d)	Fecha de inicio de operación del proyecto (e)	Fecha de vencimiento (f)	Monto de la inversión pactado (g)	Plazo pactado (h)	Monto promedio mensual del pago de la contraprestación (i)	Monto promedio mensual del pago de la contraprestación correspondiente al pago de inversión (j)	Monto pagado de la inversión actualizado al XX de XXXXXX de 2021 (l)	Monto pagado de la inversión al XX de XXXXXX de 2021 (k)	Saldo pendiente por pagar de la inversión al XX de XXXXXX de 2021 (m = g – l)
<b>A. Asociaciones Público Privadas (APP's) (A=a+b+c+d)</b>										
a) APP 1										
b) APP 2										
c) APP 3										
d) APP XX										
<b>B. Otros Instrumentos (B=a+b+c+d)</b>										
a) Otro Instrumento 1										
b) Otro Instrumento 2										
c) Otro Instrumento 3										
d) Otro Instrumento XX										
<b>C. Total de Obligaciones Diferentes de Financiamiento (C=A+B)</b>										

\*NADA QUE INFORMAR EN ESTE APARTADO\*

MARINA S. DEL VALLE GARCIA  
 Lic. Martha Gabriela Del Valle Colosio  
 Subdirectora Contable y Administrativo

Obdul  
 Lic.-Cesar Burruel Flores  
 Director General de Administración y Finanzas.

COMISION DE VIVIENDA DEL ESTADO DE SONORA  
Informe sobre Pasivos Contingentes  
Al 31 de diciembre de 2021

CPCA-I-11

CUENTA PUBLICA 2021

A Corto Plazo

A Mediano Plazo

**INFORME SOBRE PASIVOS CONTINGENTES:** Informar las obligaciones que tienen su origen en


hechos específicos e independientes del pasado que en el futuro pueden ocurrir o no, y de


acuerdo con lo que acontezca, desaparecen o se convierten en pasivos reales por ejemplo,

juicios, garantías, avales, costos de planes de pensiones, jubilaciones, etc.

A Largo Plazo

Bajo protesta de decir verdad declaramos que los Estados Financieros y sus Notas, son razonablemente correctos y son responsabilidad del emisor

  
Lic. Martha Gabriela Del Valle Colosio  
Subdirectora Contable y Administrativo

  
Lic. Cesar Burruel Flores  
Director General de Administración y Finanzas.

## Notas a los Estados Financieros al 31 de diciembre de 2021.

## NOTAS DE DESGLOSE

## I) Notas al Estado de Situación Financiera

## Activo

## NOTA 1. EFECTIVO Y EQUIVALENTES

Integración	Diciembre 2021	Diciembre 2020
Efectivo	35,111	31,000
Bancos	2'763,145	8'090,998
Inversiones	0	6'615,024
<b>Total</b>	<b>2'798,256</b>	<b>14'737,022</b>

A la fecha la Comisión de Vivienda del Estado de Sonora maneja 16 cuentas bancarias de en la Institución Financiera Banorte, S.A. y 1 en Bancomer, S.A.

## NOTA 2. CUENTAS POR COBRAR

El rubro de cuentas por cobrar se integra de la siguiente manera:

Integración	Diciembre 2021	Diciembre 2020
Cuentas por cobrar	196,738	54,189
Deudores Diversos	7'617,463	13'266,782
Ingresos por recuperar	296,813	0
Anticipo a Contratistas	3'090,870	6'929,504
<b>Total</b>	<b>11,201,884</b>	<b>20'250,475</b>
<b>Total, de activo circulante</b>	<b>14'000,140</b>	<b>34'987,497</b>

## Relación de la integración de cuentas por cobrar:

<b>CUENTAS POR COBRAR A CORTO PLAZO</b>	<b>MONTO</b>	<b>VENCIMIENTO</b>
Subsidios y Subvenciones	\$196,738	90 días
	<b>\$196,738</b>	
<b>DEUDORES DIVERSOS POR COBRAR A CORTO PLAZO</b>		
Abraham Felix Guerra	\$8	90 días
Francisco Javier Gonzalez Mireless	\$15	90 días
Rosa Amalia Flores García	\$264	90 días
Guadalupe Ramos Vasquez	\$703	90 días
Hilda Arcelia Lugo Valdez	\$1,067	90 días
José Luis Castillo del Angel	\$186	90 días
Juan Manuel Canizales Ramirez	\$0	90 días
Franklin Omar Rivera Castro	\$300	90 días
Irán Efrén Jiménez Amador	\$3	90 días
Guadalupe César Jiménez Rosas	\$11	90 días
Gilberto Peñuñuri Sesma	\$168	90 días
Ma. Guadalupe Figueroa Lugo	\$1,250	90 días
Cesar Burruel Flores	\$916	90 días
Alfonso Peña Lopez	\$1,464	90 días
Ubaldo Alberto Rascon Cañez	\$453	90 días
Francisco Lorenzo Lopez Lopez	\$39	90 días
Banorte	\$1,014,000	90 días
Concentradora de servicios Inmobiliarios ACL, S.A. de C.V.	\$110,637	90 días
Preadmex, S.A.	\$36,719	90 días
Construtask, S.A. de C.V.	\$311,207	90 días
Fajah Servicios y Construcciones, S de RL de CV	\$637,982	90 días
Grarub Construcciones, S.A. de C.V.	\$132,031	90 días
Tadeo Gabriel Lopez Preciado	\$50,073	90 días
Casaflex SAPI de CV	\$3,295,391	90 días
Erpco, S.A. de C.V.	\$103,138	90 días
Concentradora de Servicios Inmobiliarios ACL, S.A. de C.V.	\$43,910	90 días
Secretaria de Hacienda Rec. Humanos	\$1,628,084	90 días
Total Play Telecomunicaciones, S.A. de C.V.	\$355	90 días
Contratista Olympia, S.A. de C.V.	\$23,280	90 días
Constructora Kioki, S.A. de C.V.	\$90,816	90 días
Construcciones Sincanav, S.A. de C.V.	\$132,992	90 días
	<b>\$7,617,462</b>	
<b>INGRESOS POR RECUPERAR A CORTO PLAZO</b>		
Subsidios por recibir Secretaria de Hacienda	\$296,812	90 días
<b>ANTICIPO A CONTRATISTAS POR OBRAS PÚBLICAS A CORTO PLAZO</b>		
Construtask, S.A. de C.V.	\$86,185	90 días
Ricardo Borbon Gaspar	\$103,783	90 días
Obras y Servicios de Sonora, S.A. de C.V.	\$83,031	90 días
Carlos Enrique Carranza Orozco	\$1,403	90 días
Desarrollo de Obras Rurales, S.A. de C.V.	-\$4	90 días
GM Superpave, S.A. de C.V.	\$1,832,808	90 días
Videcorp Inmobiliaria, S.A. de C.V.	-\$3,082	90 días
Proconcar Ingeniería, S.A. de C.V.	-\$10	90 días
Csg ingeniería SA de CV	\$18	90 días

José Alberto Banda Rosas	\$849,340	90 días
Edificaciones Dour, S.A. de C.V.	\$96,733	90 días
Desarrollo enkares SA de CV	\$40,666	90 días
	<b>\$3,090,870</b>	
<b>TOTAL</b>	<b>\$11,201,883</b>	

La cuenta de deudores internos se realizarán los descuentos pertinentes a los empleados vía nómina. En el mismo contexto los deudores externos y en su mayoría de obra se están realizando las gestiones de cobro de parte de la subdirección jurídica y la dirección técnica de la COVES, para el caso de los deudores que no se ha logrado el pago, se tienen cobros por hacer a través de fianzas las cuales ya se enviaron a la procuraduría fiscal del Estado para su respectivo tramite.

La cuenta de anticipo por contratistas aún no ha sido cancelada debido a que la obra se encuentra en proceso de construcción aún.

### 3. ACTIVO FIJO

<b>Bienes inmuebles</b>	<b>Valor histórico</b>	<b>Depreciación acumulada</b>	<b>Valor neto en libros</b>
Terrenos y obras en proceso	158'245,983	130,388,054	27'857,930
Fideicomisos	11'088,724	0	11'088,724
<b>Total de bienes muebles</b>	<b>169'334,707</b>	<b>130,388,054</b>	<b>38'946,653</b>
<b>Bienes muebles</b>	<b>Valor histórico</b>	<b>Depreciación acumulada</b>	<b>Valor neto en libros</b>
Equipo de transporte	2'114,842	1'458,366	656,476
Mobiliario y equipo de oficina	761,521	509,289	252,232
Equipo de cómputo	1'598,435	1,485,204	113,231
<b>Total de bienes muebles</b>	<b>4'474,798</b>	<b>3'452,859</b>	<b>1,021,939</b>

**NOTA 4. DEPRECIACIÓN ACUMULADA**

<b>Integración</b>	<b>Diciembre 2021</b>	<b>Diciembre 2020</b>
Mobiliario y equipo de oficina	761,521	621,982
Equipo de Cómputo	1'598,435	2'232,161
Vehículo y equipo terrestre	2'114,842	2'114,842
Terrenos y obras en proceso	27'857,929	158'245,983
Fideicomisos, mandatos y contratos análogos	11'088,724	11'088,724
<b>TOTAL</b>	<b>43'421,451</b>	<b>174'303,692</b>
<b>Depreciación acumulada</b>	<b>3'452,859</b>	<b>3'656,273</b>
<b>Valor real del Activo Fijo</b>	<b>39'968,592</b>	<b>170'647,419</b>

Integración de la depreciación de activos

<b>Activo</b>	<b>Monto Original de la Inversión</b>	<b>Monto de depreciación</b>		<b>Tasas</b>
		<b>Ejercicio</b>	<b>Acumulada</b>	
Mobiliario y equipo de oficina	761,521	18,330	509,288	10%
Equipo de cómputo	1,598,435	594,374	1,485,204	33.30%
Vehículo	2,114,842	409,290	1,458,366	20%
	<b>4,474,798</b>	<b>1,021,994</b>	<b>3,452,859</b>	

**NOTA 5. ACTIVOS DIFERIDOS.**

<b>Integración</b>	<b>Diciembre 2021</b>	<b>Diciembre 2020</b>
Depósitos en garantía	80,138	80,138
<b>Total</b>	<b>80,138</b>	<b>80,138</b>

Con respecto al saldo de esta cuenta, corresponde a un depósito en garantía entregado a la Comisión Federal de Electricidad, requisito básico para proporcionar energía eléctrica a las instalaciones de la COVES.

**NOTA 6. CUENTAS POR PAGAR A CORTO PLAZO**

<b>Integración</b>	<b>Diciembre 2021</b>	<b>Diciembre 2020</b>
Proveedores por pagar a corto plazo	2'720,028	6'429,221
Contratistas por obra pública corto plazo	2'754,584	9'820,519
Otras cuentas por pagar a corto plazo	466,287	379,489
<b>Total</b>	<b>5'940,899</b>	<b>16'629,229</b>

Integración de pasivos:

<b>PASIVOS</b>	<b>MONTO</b>	<b>VENCIMIENTO</b>
<b>PROVEEDORES POR PAGAR A CORTO PLAZO</b>		
NOTARIA PÚBLICA NO. 66 S.C	15,319	90 días
COMISION FEDERAL DE ELECTRICIDAD	11,038	90 días
LOMA GEMA, S.A. DE C.V.	100,224	90 días
IVAN GERARDO CALLES SANDAVOL	104	90 días
SERGIO INDA DURAN	48,060	90 días
DANIEL MUNGUIA VASQUEZ	4,698	90 días
ELIZABETH GONZALEZ MADRID	691	90 días
ZANCO STUDIO SA DE CV	- 1	90 días
CALIPER INGENIERÍA SA DE CV	- 1	90 días
JESUS RAMIRO MARQUEZ MARQUEZ	55,000	90 días
GILBERTO CASANOVA GONZALEZ	55,680	90 días
SERGIO IVAN GONZALEZ ROSANO	3,480	90 días
FRANCISCO MANUEL MARTEL DIAZ	1,093,277	90 días
TOTAL PLAY COMUNICACIONES SA DE CV	86,658	90 días
GRUPO ACQUA, S DE R.L. DE C.V.	733,863	90 días
NOTARIA PÚBLICA NO. 73	11,023	90 días
FERRETERIA SAN BENITO, S.A DE C.V.	256,834	90 días
MEDIOS Y EDITORIAL DE SONORA SA DE CV	3,016	90 días
JORGE ARMANDO MENDIVIL FIGUEROA	8,590	90 días
COMERCIALIZADORA ANDY & MOY SA DE CV	41,439	90 días
SOBARZO Y ASOCIADOS SC	20	90 días
MARTIN EDUARDO LOPEZ RODRIGUEZ	8,268	90 días
CARLOS MANUEL ITURRIOS LOPEZ	83,520	90 días
COPIADORAS Y SERVICIOS DE SONORA, SA DE CV	37,358	90 días
ISRAEL LABORIN ESTRELLA	5,800	90 días
IMPRESORA Y EDITORIAL SA DE CV	56,070	90 días
	<b>2,720,028</b>	



**CONTRATISTAS POR OBRAS PÚBLICAS POR PAGAR A CORTO PLAZO**

EDIFICACIONES DOUR, S.A. DE C.V.	\$481,691	90 días
OBRAS Y SERVICIOS DE SONORA, S.A. DE C.V.	\$207,536	90 días
RICARDO BORBON GASPAR	\$345,920	90 días
DESARROLLO ENKARES SA DE CV	\$199,865	90 días
JOSE ALBERTO BANDA ROSAS	\$1,519,573	90 días
	<b>\$2,754,584</b>	

**OTRAS CUENTAS POR PAGAR A CORTO PLAZO**

Juan Manuel Canizalez Ramirez	\$267	90 días
Scotiabank Cta 110005733	\$296,924	90 días
Scotiabank C1100011855	\$13,278	90 días
Videocorp Inmobiliaria, S.A. de C.V.	\$10,276	90 días
Irma Gloria Marcoff Galaz	\$3,677	90 días
Secretaria de Hacienda (vales de despensa)	\$141,865	90 días
	<b>\$466,288</b>	
<b>TOTAL</b>	<b>\$5,940,899</b>	

Las cuentas por pagar de la COVES que tienen más de 90 días se siguen realizando las gestiones en tesorería del Estado para el pago de las órdenes de pago correspondientes para liquidar dichos adeudos.

**NOTA 7. IMPUESTOS POR PAGAR Y CUOTAS RETENIDAS**

<b>Integración</b>	<b>Diciembre 2021</b>	<b>Diciembre 2020</b>
Sueldos por pagar	679,607	396,276
Impuestos por pagar y cuotas retenidas	3'546,557	2'524,957
<b>Total</b>	<b>4'226,164</b>	<b>2'921,233</b>
<b>Total, pasivo a corto plazo</b>	<b>10'167,064</b>	<b>19'550,462</b>

Relación de la integración de impuestos por pagar:

<b>IMPUESTOS POR PAGAR Y OTRAS RETENCIONES RETENCIONES Y CONTRIBUCIONES POR PAGAR A CORTO PLAZO</b>	<b>MONTO</b>	<b>VENCIMIENTO</b>
<i>Retenciones por Nomina</i>		90 días
ISPT	380,788	90 días
<i>ISSSTESON</i>		90 días
Cuotas Trabajador ISSSTESON	1,997,464	90 días
Prestamo Hipotecario FOVI	- 745	90 días
Sindicato SUTSPES	12,988	90 días
Seguros Argos	272,805	90 días
<i>Retención a contratistas por Inspección y Vigilanc</i>		90 días
Secretaria de la Contraloria General	22,310	90 días
<i>Retenciones Por Atraso a Contratistas</i>		90 días
Desarrollos San Ignacio, S.A. de CV	28,202	90 días
Infraestructura Urbana KA, SA de CV	3,211	90 días
Constructora Kioki, S.A. de C.V.	44,033	90 días
Obra y Alcantarillado MC, S.A. de C.V.	9,541	90 días
Constructora Edinort S de RL de CV	- 3,923	90 días
Contratistas Olympia, S.A. de C.V.	45,835	90 días
Videcorp Inmobiliaria, S.A. de C.V.	11,691	90 días
Desarrollo de Obras Rurales, S.A. de C.V.	2,380	90 días
Comercializadora y Desarrollos Madivar, S.A. de C.V.	43	90 días
Cebb Terracería y Pavimentos, S.A. de C.V.	197,866	90 días
GM Superpave, S.A. de C.V.	5,581	90 días
Miguel Angel Medina Ramirez	12,181	90 días
Sit comunicaciones S de CV	7,567	90 días
Luis Enrique Peña Rodrigo	8,966	90 días
BA Edifica SA de CV	66,504	90 días
José Alberto Banda Rosas	37,018	90 días
<i>Retenciones de Contraloria</i>		90 días
Ret. UNISON	41,503	90 días
Ret. CECOP	41,503	90 días

Ret. Infraestructura Educativa	41,503	90 días
Ret. ICIC	259,743	90 días
	<b>3,546,557</b>	
<b>Total</b>	<b>\$3,546,557</b>	

**NOTA 8. PATRIMONIO**

<b>Integración</b>	<b>Diciembre 2021</b>	<b>Diciembre 2020</b>
Patrimonio	31'810,521	31'810,521
Resultado de ejercicios anteriores	16'031,195	118'786,948
Resultado del ejercicio	(3,959,911)	35'567,125
<b>Total</b>	<b>43'881,805</b>	<b>186'164,594</b>

Integración de la cuenta de patrimonio:

<b>Concepto</b>	<b>Monto</b>
Patrimonio coves	1,629,421.18
Lote de Huatabampo	2,661,088.58
Fraccionamiento el Álamo en Pitiquito	2,907,715.56
Rancheria rustica en Aguaprieta	67,392.00
Poligono 4 col revolucion en Empalme	5,883,880.20
Lote 31 col agricola en Etchojoa	445,874.70
Fracc norte lote 15 fracc capetamaya en Navojoa	625,538.61
Fusion terrenos playitas col Guaymas	33,049.56
Lote 25 col Coahuila en San Luis Rio Colorado	720,618.60
156 lotes fracc mision del sur Navojoa	1,556,037.40
Region cierro prieto en Caborca	4,161,419.28
Fideicomiso 110005733	11,088,730.11
Fideicomiso 11000118	28,955.44
Fideicomiso 70276-1	799.51
<b>Total</b>	<b>31,810,520.73</b>

**NOTA 9. INGRESOS**

<b>Integración</b>	<b>Diciembre 2021</b>	<b>Diciembre 2020</b>
Subsidio del Gobierno Estatal	70'924,440	70'426,690
Participación y aportaciones	0	0
Productos Financieros	24,709	209,402
Otros Ingresos (terreno)	0	0
<b>Total</b>	<b>70'949,149</b>	<b>70'636,092</b>

Los ingresos recibidos son en base a las nóminas, gasto operativo e inversión para obra, en el rubro de otros ingresos se encuentra productos financieros los intereses bancarios obtenidos.

**NOTA 10. EGRESOS****Gastos de Funcionamiento**

Servicios Personales	25'461,910
Materiales y Suministros	773,758
Servicios Generales	6'770,490
<b>Total, Gastos de Funcionamiento</b>	<b>33'006,158</b>

El ejercicio del gasto de operación se realizó bajo los criterios de racionalidad, austeridad y disciplina presupuestal; dichos recursos han sido utilizados para hacer frente a los compromisos establecidos por la Comisión de Vivienda del Estado de Sonora y se ha dado cumplimiento a las metas y objetivos establecidos en el Programa Anual de Actividades del Ejercicio 2021.

II).- Notas al Estado de Variación en la Hacienda Pública

NOTA 11. PATRIMONIO

<i>Hacienda Pública/Patrimonio Contribuido</i>	<b>Diciembre 2021</b>	<b>Diciembre 2020</b>
Aportaciones	31'810,521	31'810,521
<b><i>Hacienda Pública/Patrimonio Generado</i></b>		
Resultados del Ejercicio (Ahorro/ Desahorro)	(3'959,911)	35'567,125
Resultados de Ejercicios Anteriores	16,031,195	118'786,948
<b><i>Exceso o Insuficiencia en la Actualización de la Hacienda Pública/Patrimonio</i></b>	<b>12,071,284</b>	<b>154'354,073</b>
<i>Total, Hacienda Pública/Patrimonio</i>	<b>43'881,805</b>	<b>186'164,594</b>

III) Notas al Estado de Flujos de Efectivo  
Efectivo y equivalentes

<b>Integración</b>	<b>Diciembre 2021</b>	<b>Diciembre 2020</b>
Efectivo	35,111	31,000
Bancos	2'763,145	8'090,998
Inversiones	0	6'615,024
<b>Total</b>	<b>2'798,256</b>	<b>14'737,022</b>

**IV). - Conciliación de los Flujos de Efectivo Netos de las Actividades de Operación y la cuenta de Ahorro/Desahorro antes de Rubros Extraordinarios.**

<b>Concepto</b>	<b>Diciembre 2021</b>	<b>Diciembre 2020</b>
<b>Ahorro/Desahorro antes de rubros Extraordinarios</b>	<b>-3'959,911</b>	<b>35'567,125</b>
Depreciación		
Amortización		
Incrementos en las provisiones		
Incremento en inversiones producido por revaluación		
Ganancia/pérdida en venta de propiedad, planta y equipo		
Incremento en cuentas por cobrar		
Partidas extraordinarias		

**V) CONCILIACIÓN ENTRE LOS INGRESOS PRESUPUESTARIOS Y CONTABLES, ASÍ COMO ENTRE LOS EGRESOS PRESUPUESTARIOS Y LOS GASTOS CONTABLES.**

Los ingresos devengados por la cantidad de \$ 70'449,149 son igual a los ingresos registrados en la contabilidad; los gastos devengados por la cantidad de \$ 82'552,578; son igual a los registrados en la Contabilidad de la Entidad.

**Conciliación entre los Ingresos Presupuestarios y Contables**

<b>1. Total de Ingresos Presupuestarios</b>			<b>70'949,149</b>
<b>2. Más Ingresos contables No Presupuestarios</b>			<b>0.00</b>
	Ingresos Financieros Incremento por Variación de Inventarios Disminución del Exceso de Estimaciones por Pérdida o Deterioro u Obsolescencia Disminución del Exceso de Provisiones Otros Ingresos y Beneficios Varios		-
Otros Ingresos Contables No Presupuestarios			
<b>3. Menos Ingresos Presupuestarios No Contables</b>			<b>0.00</b>
	Aprovechamientos Patrimoniales Ingresos Derivados de Financiamientos		
Otros Ingresos Presupuestarios No Contables			
<b>4. Total de Ingresos Contables</b>			<b>70'949,149</b>

**Conciliación entre los Egresos Presupuestarios y los Gastos Contables**

<b>1. Total de Egresos Presupuestarios</b>		<b>82'552,578</b>
<b>2. Menos Egresos Presupuestarios No Contables</b>		<b>15,686,400</b>
Materias Primas y Materiales de Producción y Comercialización		
Materiales y Suministros		
Mobiliario y Equipo de Administración	182,667	
Mobiliario y Equipo Educativo y Recreativo		
Equipo e Instrumental Médico y de Laboratorio		
Vehículos y Equipo de Transporte		
Equipo de Defensa y Seguridad		
Maquinaria, Otros Equipos y Herramientas		
Activos Biológicos		
Bienes Inmuebles		

Activos Intangibles		
Obra Pública en Bienes de Dominio Público	15'503,733	
Obra Pública en Bienes Propios		
Acciones y Participaciones de Capital		
Compra de Títulos y Valores		
Concesión de Préstamos		
Inversiones en Fideicomisos, Mandatos y Otros Análogos		
Provisiones para Contingencias y Otras Erogaciones Especiales		
Armonización de la Deuda Pública		
Adeudos de Ejercicios Fiscales Anteriores (ADEFAS)		
Otros Egresos Presupuestales No Contables		
<b>3. Más Gastos Contables No Presupuestarios</b>		<b>8,042,883</b>
Estimaciones, Depreciaciones, Deterioros, Obsolescencia y Amortizaciones		
Provisiones		
Disminución de Inventarios	473,441	
Aumento por Insuficiencia de Estimaciones por Pérdida o Deterioro u Obsolescencia		
Aumento por Insuficiencia de Provisiones		
Otros Gastos		
Otros Gastos Contables No Presupuestales	7,569,442	
<b>4. Total de Gasto Contable</b>		<b>74'909,061</b>

**NOTAS DE MEMORIA**

**CUENTAS DE ORDEN**

**CUENTAS DE ORDEN PRESUPUESTALES**

**Cuentas de Orden Presupuestal de los Ingresos:**

Las cuentas de orden presupuestales, reflejan en la Ley de Ingresos Estimada la cantidad de \$ 50'095,556.

**Cuentas de Orden Presupuestal de los Egresos:**

El Presupuesto autorizado originalmente fue de \$ 50'095,556 y el gasto pagado asciende a la cantidad de \$ 81'272,972.

**c) NOTAS DE GESTIÓN ADMINISTRATIVA**

**1. INTRODUCCIÓN:**

El 31 de diciembre de 2008 se publicó en el Diario Oficial de la Federación la LGCG, que entró en vigor el 1 de enero de 2009 y es de observancia obligatoria para los poderes Ejecutivo, Legislativo y judicial de la Federación, los Estados y el Distrito Federal; los Ayuntamientos de los Municipios; los Órganos político-Administrativos de las demarcaciones territoriales del Distrito Federal; las Entidades de la Administración



Pública Paraestatal, ya sean federales, estatales o municipales y los Órganos Autónomos Federales y Estatales.

La Ley tiene como objeto establecer los criterios generales que regirán la contabilidad gubernamental y la emisión de la información financiera de los entes públicos, con la finalidad de lograr la armonización contable a nivel nacional, para lo cual fue creado el Consejo Nacional de Armonización de la contabilidad gubernamental el cual tiene por objeto la emisión de las normas contables y las disposiciones presupuestales que se aplicarán para la generación de información financiera y presupuestal que emitirán los entes públicos.

En el 2009,2010 y 2011, el CONAC emitió diversas disposiciones regulatorias en materia de contabilidad gubernamental y presupuestal, en las cuales se establecieron diversas fechas para el inicio de su aplicación efectiva.

Con la finalidad de dar cumplimiento al objetivo de la armonización contable y establecer los ejercicios sociales en que tendrá aplicación efectiva el conjunto de normas aplicables, el 15 de diciembre el CONAC emitió el acuerdo de interpretación sobre las obligaciones establecidas en los artículos transitorios de la LGCG, en el cual interpreto que las entidades paraestatales del Gobierno Federal tienen la obligación, a partir del 1 de enero del 2012 de realizar registros contables con base acumulativa, apegándose al marco conceptual y a los postulados básicos de contabilidad gubernamental, así como las normas y metodologías que establezcan los momentos contables, los clasificadores y los manuales de contabilidad gubernamental armonizados y de acuerdo con las respectivas matrices de conversión con las características señaladas en los artículos 40 y 41 de la LGCG. Consecuentemente a partir de la fecha señalada tiene la obligación de emitir información contable, presupuestaria y programática sobre la base técnica prevista en los documentos técnico-contables siguientes:

Marco conceptual

Postulados básicos de Contabilidad Gubernamental

Clasificador por objeto del gasto

Clasificador por tipo de gasto

Clasificador por rubro de ingresos

Catálogo de cuentas de contabilidad

Momentos contables de los egresos

Momentos contables de los ingresos

Manual de contabilidad gubernamental

## **2. PANORAMA ECONOMICO FINANCIERO**

En el Ejercicio fiscal 2015, el panorama económico y financiero fue crítico para el Gobierno del Estado de Sonora, al generarse escases de recursos; sin embargo, para que la Comisión de Vivienda del Estado de Sonora cumpliera con sus objetivos prioritarios, se le apoyo con los recursos financieros para la ejecución de programas y subsidio para la Vivienda en beneficio de la Sociedad Sonorense, con el apoyo en la entrega de viviendas a las personas que carecían de una vivienda propia.

## **3. AUTORIZACIÓN E HISTORIA:**

La Comisión de Vivienda del Estado de Sonora (COVES), se constituyó como un Organismo Público Descentralizado, según decreto que fue publicado en Boletín Oficial del Estado de Sonora, en fecha 11 de octubre de 2011.

#### **4. ORGANIZACIÓN Y OBJETO SOCIAL**

La Entidad tiene por objeto promover, ejecutar y concertar acciones e inversiones en materia de vivienda en todos sus tipos y modalidades con la participación de los gobiernos de los diferentes ámbitos y de los sectores social y privado.

El patrimonio de la Comisión de Vivienda del Estado de Sonora se constituye de la siguiente forma:

Todos los activos, bienes muebles e inmuebles que le sean donados por los Gobiernos Federal, Estatal y Municipal.

Los Subsidios, asignaciones, aportaciones, bienes y demás ingresos que para su debida operación le designen los Gobiernos Federal, Estatal y Municipal.

Las aportaciones, legados y donaciones que en su favor otorguen los organismos e instituciones nacionales e internacionales.

#### **POLITICAS CONTABLES:**

##### **5. BASES CONTABLES Y PREPARACIÓN DE LOS ESTADOS FINANCIEROS**

A). - Bases contables de preparación y preparación de los estados financieros.

Los estados financieros de la Comisión de Vivienda del Estado de Sonora se prepararon de conformidad con las siguientes disposiciones normativas que le son aplicables en su carácter de Entidad del Gobierno del Estado de Sonora:

1. Las disposiciones vigentes de la Ley General de Contabilidad Gubernamental (LGCG).
2. Las Normas de Información Financiera Gubernamental Generales para el Sector Paraestatal (NIFGC) y las Normas de Información Financiera Gubernamental Específicas para el Sector Paraestatal (NIFGE), emitidas por la Unidad de Contabilidad Gubernamental e informes sobre la Gestión Pública (UCG) de la Secretaria de Hacienda y Crédito Público (SHCP).
3. Las Normas de información financiera emitidas por el Consejo Mexicano de Normas de Información Financiera, A.C. que son aplicadas de manera supletoria y que han sido autorizadas por la UCG de la SHCP.
4. Normas Internacionales de Contabilidad para el Sector Público (NICSP).

##### **Ley General de Contabilidad Gubernamental (LGCG)**

El 31 de diciembre de 2008 se publicó en el Diario Oficial de la Federación la LGCG, que entró en vigor el 1 de enero de 2009 y es de observancia obligatoria para los poderes Ejecutivo, Legislativo y judicial de la Federación, los Estados y el Distrito Federal; los Ayuntamientos de los Municipios; los Órganos político-Administrativos de las demarcaciones territoriales del Distrito Federal; las Entidades de la Administración Pública Paraestatal, ya sean federales, estatales o municipales y los Órganos Autónomos Federales y Estatales.

La Ley tiene como objeto establecer los criterios generales que regirán la contabilidad gubernamental y la emisión de la información financiera de los entes públicos, con la finalidad de lograr la armonización contable a nivel nacional, para lo cual fue creado el Consejo Nacional de Armonización de la contabilidad gubernamental

el cual tiene por objeto la emisión de las normas contables y las disposiciones presupuestales que se aplicarán para la generación de información financiera y presupuestal que emitirán los entes públicos.

En el 2009, 2010 y 2011, el CONAC emitió diversas disposiciones regulatorias en materia de contabilidad gubernamental y presupuestal, en las cuales se establecieron diversas fechas para el inicio de su aplicación efectiva.

Con la finalidad de dar cumplimiento al objetivo de la armonización contable y establecer los ejercicios sociales en que tendrá aplicación efectiva el conjunto de normas aplicables, el 15 de diciembre el CONAC emitió el acuerdo de interpretación sobre las obligaciones establecidas en los artículos transitorios de la LGCG, en el cual interpreto que las entidades paraestatales del Gobierno Federal tienen la obligación, a partir del 1 de enero del 2012 de realizar registros contables con base acumulativa, apegándose al marco conceptual y a los postulados básicos de contabilidad gubernamental, así como las normas y metodologías que establezcan los momentos contables, los clasificadores y los manuales de contabilidad gubernamental armonizados y de acuerdo con las respectivas matrices de conversión con las características señaladas en los artículos 40 y 41 de la LGCG. Consecuentemente a partir de la fecha señalada tiene la obligación de emitir información contable, presupuestaria y programática sobre la base técnica prevista en los documentos técnico-contables siguientes:

#### Marco conceptual

Postulados básicos de Contabilidad Gubernamental

Clasificador por objeto del gasto

Clasificador por tipo de gasto

Clasificador por rubro de ingresos

Catálogo de cuentas de contabilidad

Momentos contables de los egresos

Momentos contables de los ingresos

#### Manual de contabilidad gubernamental

Normas de información Financiera Gubernamental emitidas por la UCG de la SHCP

Mediante oficio Circular 309-a-0248/2012, de fecha 14 de septiembre de 2012, la UCG de la SHCP informó a las Dependencias de la Administración Pública Federal y a las Entidades del Sector Paraestatal sobre diversas modificaciones y precisiones que efectuó en el marco contable gubernamental federal como sigue:

- a) Después de efectuar diversas modificaciones y actualizaciones en las normas contables que estaban vigentes hasta 2011 para el Sector Paraestatal, se establecieron, como obligatorias a partir del ejercicio 2012 para dicho Sector Paraestatal, seis normas de información Financiera Gubernamental Generales (NIFGG), una norma de información Financiera Gubernamental Específica (NIFGE) y una Norma de Archivo Contable Gubernamental (NACG). Asimismo, se dieron de baja dos Normas Generales de Información Financiera Gubernamental que estaban vigentes hasta 2011. Las normas gubernamentales aplicables a partir del ejercicio 2012 son:

NIFGG SP 01	Control presupuestario de ingresos y de los gastos
NIFGG SP 02	Subsidios y transferencias corrientes y de capital en sus diferentes modalidades
NIFGG SP 03	Estimación de cuentas incobrables
NIFGG SP 04	Re expresión
NIFGG SP 05	Obligaciones laborales
NIFGG SP 06	Arrendamiento financiero
NIFGE SP 01	Proyecto de infraestructura productiva de largo plazo "PIDIREGAS"
NACG 01	Disposiciones aplicables al archivo contable gubernamental

- b) Las normas contables Principales Reglas de Registro y Valoración del Patrimonio (Elementos Generales), Reglas Específicas de Registro y Valoración del Patrimonio y Parámetros de estimación de Vida Útil, emitida por el CONAC el 27 de diciembre de 2010, el 13 de diciembre de 2011 y el 15 de agosto de 2012, respectivamente, serán de aplicación obligatoria a partir del 1 de enero de 2013.
- c) Se regula que adicionalmente a las disposiciones normativas que establezca la UCG de la SHCP, los entes públicos podrán aplicar de manera supletoria, previa autorización de ésta las Normas de información financiera nacionales e internacionales.

Adicionalmente dicha UCG emitió el oficio circular de fecha 18 de febrero de 2013 denominado "lineamientos específicos para la elaboración de los estados financieros aplicables a las entidades paraestatales federales y la integración de la información contable para efectos de la elaboración de la Cuenta de la Hacienda Pública Federal 2012", en el cual se establecen los términos y los formatos aplicables para la elaboración de los estados financieros para efectos de ser dictaminados por parte de los auditores externos y para la integración de la Cuenta de la Hacienda Pública Federal del año 2012.

## 6. POLÍTICAS DE CONTABILIDAD SIGNIFICATIVA

### a) Inversiones de inmediata realización.

Se registran a su costo de adquisición, el cual no excede a su valor de mercado. Los intereses ganados se registran conforme se devengan.

### b) Inmuebles, mobiliario y equipo.

Se registran al costo de adquisición, incluyendo el impuesto al Valor Agregado que le es trasladado.

### c) Obligaciones laborales.

La entidad no reconoce los efectos contingentes de las obligaciones laborales del personal contenidas en la NIF D-3, emitido por el consejo mexicano para la Investigación y Desarrollo de Normas de Información Financiera, A.C.

**d) Control Presupuestal**

Se ejerce mediante el sistema contable en base acumulativa y en apego al marco conceptual, postulados básicos, normas y metodologías que establecen los momentos contables clasificadores y manuales de Contabilidad Gubernamental armonizada y de acuerdo con las respectivas matrices de conversión, con las características señaladas en los art. 40 y 41 de la Ley Gubernamental registrando las operaciones presupuestales y contables automáticamente aplicando el nuevo plan de cuentas.

**e) Régimen fiscal**

La Comisión de Vivienda del Estado de Sonora no es contribuyente del impuesto sobre la renta, teniendo solo la obligación de retener y enterar el impuesto y exigir la documentación que reúna los requisitos fiscales.

**f) Nuevos pronunciamientos contables**

**Diario Oficial de la Federación del día 2 de enero del 2013.**

**Clasificador por Fuentes de Financiamiento**

Este clasificador ordena y presenta los gastos, identificando el origen del financiamiento de dichos gastos a fin de que la operación y registro contables realice siguiendo, dependiendo de la fuente de ingreso, reglas de operación y de registro presupuestal/contable.

**Sistema de información y Registro.**

Con el fin de dar cumplimiento a la Ley General de Contabilidad Gubernamental en el mes de noviembre de 2013, se adquirió el Sistema denominado SACG(Sistema Automatizado de Contabilidad Gubernamental), razón por la cual durante el ejercicio 2014 la contabilidad de la entidad, se incorporó en dicho sistema y se llevó en forma paralela con el Sistema COMPAQ hasta el mes de diciembre de 2014. A partir del mes de julio, se dejó de hacer registros contables en el Sistema COMPAQ y únicamente se utiliza el Sistema Automatizado de Contabilidad Gubernamental el cual se encuentra actualizado al 100%.

**POSICIÓN EN MONEDA EXTRANJERA Y PROTECCIÓN POR RIESGO CAMBIARIO**

La Comisión de Vivienda del Estado de Sonora no cuenta con registros contables en moneda extranjera. Todas sus operaciones se han realizado en moneda nacional.

**7. REPORTE ANALÍTICO DEL ACTIVO FIJO**

<b>Bienes inmuebles</b>	<b>Valor histórico</b>	<b>Depreciación acumulada</b>	<b>Valor neto en libros</b>
Terrenos y obras en proceso	158'245,983	130,388,054	27'857,930
Fideicomisos	11'088,724	0	11'088,724
<b>Total de bienes inmuebles</b>	<b>169'334,707</b>	<b>130,388,054</b>	<b>38'946,653</b>
<b>Bienes muebles</b>	<b>Valor histórico</b>	<b>Depreciación acumulada</b>	<b>Valor neto en libros</b>
Equipo de transporte	2'114,842	1'458,366	656,476
Mobiliario y equipo de oficina	761,521	509,289	252,232
Equipo de cómputo	1'598,435	1,485,204	113,231
<b>Total de bienes muebles</b>	<b>4'474,798</b>	<b>3'452,859</b>	<b>1,021,939</b>

**8. FIDEICOMISOS, MANDATOS Y ANALOGOS**

La Comisión de Vivienda del Estado de Sonora cuenta con dos Fideicomisos, cuya administración se le asignó a la Institución Scotiabank Inverlat, S.A.: El Fideicomiso denominado Fideicomiso Patrimonial de Reservas territoriales, cuyo patrimonio son bienes inmuebles valuados en 11 millones de pesos, según el último informe presentado por dicha Institución Fiduciaria.

**9. REPORTE DE RECAUDACIÓN**

**Los ingresos recibidos por la Comisión de Vivienda del Estado de Sonora son los siguientes:**

Por los meses de enero a diciembre, la cantidad de Ingresos Presupuestada a recibir por COVES son \$ 3'486,673.00 para gasto operativo, depositado \$ 1,279,424.00 al mes de diciembre de gasto operativo.

**10. INFORMACIÓN SOBRE LA DEUDA Y REPORTE ANALITICO DE LA DEUDA**

Al 31 de diciembre de 2021, la Comisión de Vivienda de Estado de Sonora, no cuenta con deuda adicional que los compromisos que tiene con sus proveedores, prestadores de servicio y las obligaciones por pagar por las retenciones efectuadas a sus trabajadores.

**11. PROCESO DE MEJORA**

La Comisión de Vivienda del Estado de Sonora ha implementado acciones de racionalidad, austeridad y disciplina presupuestal, para disminuir al máximo, el costo del gasto operativo; además de hacer más con menos, orientando sus esfuerzos en la ejecución de obra y otorgamiento de subsidios para incrementar el apoyo a la Vivienda en beneficio de la población Sonorense.

## 12. INFORMACIÓN POR SEGMENTOS

Nada que manifestar

## 13. EVENTOS POSTERIORES AL CIERRE

La información contenida en el presente informa mensual puede ser modificada a solicitud de la Auditoría del Despacho Externo.

## PARTES RELACIONADAS

No existen partes relacionadas que pudieran ejercer influencia significativa sobre la toma de decisiones financieras y operativas.

## 14. RESPONSABILIDAD SOBRE LA PRESENTACIÓN RAZONABLE DE LA INFORMACIÓN CONTABLE

La Información Contable se encuentra firmada en cada página de la misma y se incluyó al final la siguiente leyenda: **"Bajo protesta de decir verdad declaramos que los Estados Financieros y sus notas, son razonablemente correctos y son responsabilidad del emisor"**.

## 15. EVENTOS POSTERIOR AL CIERRE DEL EJERCICIO 2020.

Debido a registros contables que se hicieron afectando el resultado del ejercicio 2021, por observaciones realizadas se modificó por un importe por \$ (139'010,324).

**Atentamente.**



LIC. CESAR BURRUEL FLORES  
Dirección General de Administración y Finanzas

COMISION DE VIVIENDA DEL ESTADO DE SONORA

CPCA-II-01

Estado Analítico de Ingresos

Del 01 de Enero a 31 de diciembre de 2021

CUENTA PUBLICA 2021

Rubros de Ingresos	Ingreso					Diferencia
	Estimado	Ampliaciones y Reducciones (+ ó -)	Modificado	Devengado	Recaudado	
	(1)	(2)	(3= 1 +2)	(4)	(5)	
Impuestos						
Cuotas y Aportaciones de Seguridad Social	0	0	0	0	0	0
Contribuciones de Mejoras	0	0	0	0	0	0
Derechos	0	24,709	24,709	24,709	24,709	24,709
Productos	0	0	0	0	0	0
Aprovechamientos	0	0	0	0	0	0
Ingresos por Ventas de Bienes, Prestación de Servicios y Otros Ingresos	0	0	0	0	0	0
Participaciones, Aportaciones, Convenios, Incentivos Derivados de la Colaboración Fiscal y Fondos Distintos de Aportaciones	0	0	0	0	0	0
Transferencias, Asignaciones, Subsidios y Subvenciones, y Pensiones y Jubilaciones	50,095,556	46,512,944	96,608,500	70,924,440	70,924,440	20,828,884
Ingresos Derivados de Financiamientos	0	0	0	0	0	0
<b>Total</b>	<b>50,095,556</b>	<b>46,537,653</b>	<b>96,633,209</b>	<b>70,949,149</b>	<b>70,949,149</b>	<b>20,853,593</b>
					Ingresos Excedentes	20853593



COMISION DE VIVIENDA DEL ESTADO DE SONORA

CPCA-II-01

Estado Analítico de Ingresos

Del 01 de Enero a 31 de diciembre de 2021

CUENTA PUBLICA 2021

Estado Analítico de Ingresos Por Fuente de Financiamiento	Ingreso						Diferencia
	Estimado	Ampliaciones y Reducciones (+ ó -)	Modificado	Devengado	Recaudado	Diferencia	
	(1)	(2)	(3= 1 +2)	(4)	(5)		
Ingresos del Poder Ejecutivo Federal o Estatal y de los Municipios	0	0	0	0	0	0	0
Impuestos	0	0	0	0	0	0	0
Cuotas y Aportaciones de Seguridad Social							
Contribuciones de Mejoras							
Derechos							
Productos <sup>1</sup>							
Aprovechamientos <sup>2</sup>							
Participaciones, Aportaciones, Convenios, Incentivos Derivados de la Colaboración Fiscal y Fondos Distintos de Aportaciones							
Transferencias, Asignaciones, Subsidios y Subvenciones, y Pensiones y Jubilaciones							
<b>Ingresos De los Entes Públicos de los Poderes Legislativo y Judicial, de los Órganos Autonomos y del Sector Paraestatal o Paramunicipal, así como de las Empresas Productivas del Estado</b>	<b>50,095,556</b>	<b>46,537,653</b>	<b>96,633,209</b>	<b>70,949,149</b>	<b>70,949,149</b>	<b>20,853,593</b>	<b>20,853,593</b>
Cuotas y Aportaciones de Seguridad Social	0		0			0	
Productos <sup>1</sup>	0	24,709	24,709	24,709	24,709	24,709	24,709
Ingresos por ventas de Bienes, Prestación de Servicios y Otros Ingresos <sup>3</sup>	0		0			0	
Transferencias, Asignaciones, Subsidios y Subvenciones, y Pensiones y Jubilaciones	50,095,556	46,512,944	96,608,500	70,924,440	70,924,440	20,828,884	20,828,884
<b>Ingresos derivados de Financiamiento</b>	<b>0</b>	<b>0</b>	<b>0</b>	<b>0</b>	<b>0</b>	<b>0</b>	<b>0</b>
Ingresos Derivados de Financiamientos	0		0			0	
<b>Total</b>	<b>50,095,556</b>	<b>46,537,653</b>	<b>96,633,209</b>	<b>70,949,149</b>	<b>70,949,149</b>	<b>20,853,593</b>	<b>20,853,593</b>
					<b>Ingresos Excedentes</b>	<b>20,853,593.00</b>	

*MARtha G. DEL VALLE COLOSIO*

Lic. Martha Gabriela Del Valle Colosio  
Subdirectora Contable y Administrativo

*CPBU*

Lic. Cesar Burruel Flores  
Director General de Administración y Finanzas.

**COMISION DE VIVIENDA DEL ESTADO DE SONORA**  
**Estado Analítico de Ingresos Detallado – LDF**  
**Del 01 de Enero a 31 de diciembre de 2021**


**CPCA-II-02**


**CUENTA PUBLICA 2021**

Concepto (c)	Ingreso					Diferencia (e)
	Estimado (d)	Ampliaciones/ (Reducciones)	Modificado	Devengado	Recaudado	
<b>Ingresos de Libre Disposición</b>						
A. Impuestos	-	-	-	-	-	-
B. Cuotas y Aportaciones de Seguridad Social	-	-	-	-	-	-
C. Contribuciones de Mejoras	-	-	-	-	-	-
D. Derechos	-	-	-	-	-	-
E. Productos	-	24,709.00	24,709.00	24,709.00	24,709.00	24,709.00
F. Aprovechamientos	-	-	-	-	-	-
G. Ingresos por Ventas de Bienes y Prestación de Servicios	-	-	-	-	-	-
H. Participaciones	-	-	-	-	-	-
(H=h1-h2-h3-h4-h5-h6-h7-h8-h9-h10-h11)						
h1) Fondo General de Participaciones	-	-	-	-	-	-
h2) Fondo de Fomento Municipal	-	-	-	-	-	-
h3) Fondo de Fiscalización y Recaudación	-	-	-	-	-	-
h4) Fondo de Compensación	-	-	-	-	-	-
h5) Fondo de Extracción de Hidrocarburos	-	-	-	-	-	-
h6) Impuesto Especial Sobre Producción y Servicios	-	-	-	-	-	-
h7) 0.136% de la Recaudación Federal Participable	-	-	-	-	-	-
h8) 3.17% Sobre Extracción de Petróleo	-	-	-	-	-	-
h9) Gasolinas y Diésel	-	-	-	-	-	-
h10) Fondo del Impuesto Sobre la Renta	-	-	-	-	-	-
h11) Fondo de Estabilización de los Ingresos de las Entidades Federativas	-	-	-	-	-	-
I. Incentivos Derivados de la Colaboración Fiscal (I=i1+i2+i3+i4+i5)						
i1) Tenencia o Uso de Vehículos	-	-	-	-	-	-
i2) Fondo de Compensación ISAN	-	-	-	-	-	-
i3) Impuesto Sobre Automóviles Nuevos	-	-	-	-	-	-
i4) Fondo de Compensación de Repesos-Intermedios	-	-	-	-	-	-
i5) Otros Incentivos Económicos	-	-	-	-	-	-
J. Transferencias y Asignaciones	50,085,556.00	46,512,944.00	96,608,500.00	70,924,440.00	70,924,440.00	20,828,884.00
K. Convenios	-	-	-	-	-	-
k1) Otros Convenios y Subsidios	-	-	-	-	-	-

Concepto (c)	Ingreso					Diferencia (e)
	Estimado (d)	Ampliaciones/ (Reducciones)	Modificado	Devengado	Recaudado	
L. Otros Ingresos de Libre Disposición (L=I+I2)	-	-	-	-	-	-
I1) Participaciones en Ingresos Locales	-	-	-	-	-	-
I2) Otros Ingresos de Libre Disposición	-	-	-	-	-	-
<b>i. Total de Ingresos de Libre Disposición</b> <b>(I=A+B+C+D+E+F+G+H+I+J+K+L)</b>	<b>50,095,556.00</b>	<b>46,537,653.00</b>	<b>96,633,209.00</b>	<b>70,949,149.00</b>	<b>70,949,149.00</b>	<b>20,853,593.00</b>
<b>Ingresos Excedentes de Ingresos de Libre Disposición</b>						<b>20,853,593.00</b>
<b>Transferencias Federales Etiquetadas</b>						
A. Aportaciones (A=a1+a2+a3+a4+a5+a6+a7+a8)	-	-	-	-	-	-
a1) Fondo de Aportaciones para la Nómina Educativa y Gasto Operativo	-	-	-	-	-	-
a2) Fondo de Aportaciones para los Servicios de Salud	-	-	-	-	-	-
a3) Fondo de Aportaciones para la Infraestructura Social	-	-	-	-	-	-
a4) Fondo de Aportaciones para el Fortalecimiento de los Municipios y de las Demarcaciones Territoriales del Distrito Federal	-	-	-	-	-	-
a5) Fondo de Aportaciones Múltiples	-	-	-	-	-	-
a6) Fondo de Aportaciones para la Educación Tecnológica y de Adultos	-	-	-	-	-	-
a7) Fondo de Aportaciones para la Seguridad Pública de los Estados y del Distrito Federal	-	-	-	-	-	-
a8) Fondo de Aportaciones para el Fortalecimiento de las Entidades Federativas	-	-	-	-	-	-
B. Convenios (B=b1+b2+b3+b4)	-	-	-	-	-	-
b1) Convenios de Protección Social en Salud	-	-	-	-	-	-
b2) Convenios de Descentralización	-	-	-	-	-	-
b3) Convenios de Reasignación	-	-	-	-	-	-
b4) Otros Convenios y Subsidios	-	-	-	-	-	-
C. Fondos Distintos de Aportaciones (C=c1+c2)	-	-	-	-	-	-
c1) Fondo para Entidades Federativas y Municipios Productores de Hidrocarburos	-	-	-	-	-	-
c2) Fondo Minero	-	-	-	-	-	-
D. Transferencias, Asignaciones, Subsidios y Subvenciones, y Pensiones y Jubilaciones	-	-	-	-	-	-
E. Otras Transferencias Federales Etiquetadas	-	-	-	-	-	-
<b>iii. Total de Transferencias Federales Etiquetadas (II = A + B + C + D + E)</b>						
<b>III. Ingresos Derivados de Financiamientos (III = A)</b>						
A. Ingresos Derivados de Financiamientos	-	-	-	-	-	-
<b>IV. Total de Ingresos (IV = I + II + III)</b>	<b>50,095,556.00</b>	<b>46,537,653.00</b>	<b>96,633,209.00</b>	<b>70,949,149.00</b>	<b>70,949,149.00</b>	<b>20,853,593.00</b>

Concepto (c)	Ingreso					Diferencia (e)
	Estimado (d)	Ampliaciones/ (Reducciones)	Modificado	Devengado	Recaudado	
<b>Datos Informativos</b>						
1. Ingresos Derivados de Financiamientos con Fuente de Pago de Ingresos de Libre Disposición	-	-	-	-	-	-
2. Ingresos Derivados de Financiamientos con Fuente de Pago de Transferencias Federales Etiquetadas	-	-	-	-	-	-
3. Ingresos Derivados de Financiamientos (3 = 1 + 2)	-	-	-	-	-	-

  
 Lic. Martha Gabriela Del Valle Colosio  
 Subdirectora Contable y Administrativo

  
 Lic. Cesar Burruel Flores  
 Director General de Administración y Finanzas.


**COMISION DE VIVIENDA DEL ESTADO DE SONORA**  
**Conciliacion entre los Ingresos Presupuestarios y Contables**  
**Al 31 de diciembre de 2021**


CPCA-II-03

CUENTA PUBLICA 2021

<b>1. Total de Ingresos Presupuestarios</b>		<b>70,949,149.00</b>
<b>2. Mas Ingresos contables No Presupuestarios</b>		<b>0.00</b>
Ingresos Financieros		
Incremento por Variación de Inventarios		
Disminución del Exceso de Estimaciones por Pérdida o Deterioro u Obsolescencia		
Disminución del Exceso de Provisiones		
Otros Ingresos y Beneficios Varios		
Otros Ingresos Contables No Presupuestarios		
<b>3. Menos Ingresos Presupuestarios No Contables</b>		<b>0.00</b>
Aprovechamientos Patrimoniales		
Ingresos Derivados de Financiamientos		
Otros Ingresos Presupuestarios No Contables		
<b>4. Total de Ingresos Contables (4= 1 + 2 - 3)</b>		<b>70,949,149.00</b>

1. Se deberán incluir los Ingresos Contables No Presupuestarios que no se regularizaron presupuestariamente durante el ejercicio
2. Los Ingresos Financieros y otros Ingresos se regularizarán presupuestariamente de acuerdo a la legislación aplicable

  
 Lic. Martha Gabriela Del Valle Colosio  
 Subdirectora Contable y Administrativo

  
 Lic. Cesar Burruel Flores  
 Director General de Administración y Finanzas.


**COMISION DE VIVIENDA DEL ESTADO DE SONORA**  
**Estado Analítico del Ejercicio Presupuesto de Egresos**  
**Clasificación por Objeto del Gasto (Capítulo y Concepto)**  
**Del 01 de Enero a 31 de diciembre de 2021**


CPCA-II-04

CUENTA PUBLICA 2021

Ejercicio del Presupuesto por Capítulo del Gasto	Egresos Aprobado Anual (1)	Ampliaciones/ (Reducciones) (2)	Egresos Modificado Anual (3=1+2)	Egresos Devengado Acumulado (4)	Egresos Pagado Acumulado (5)	Subejercicio (6 = 3 - 4)
Servicios Personales	26,608,883	0	26,608,883	25,461,910	24,782,304	1,146,973
Remuneraciones al Personal de Carácter Permanente	18,037,772	-1,958,533	16,079,239	15,023,892	15,022,875	1,055,347
Remuneraciones al Personal de Carácter Transitorio			0			0
Remuneraciones Adicionales y Especiales	240,927	2,015,538	2,256,465	2,215,070	1,661,878	41,395
Seguridad Social	8,330,183	-232,632	8,097,552	8,097,552	8,097,552	0
Otras Prestaciones Sociales y Económicas		175,627	175,627	125,396		50,232
Previsiones			0			0
Pago de Estímulos a Servidores Públicos			0			0
Materiales y Suministros	372,105	401,653	773,758	773,758	773,758	0
Materiales de Administración, Emisión de Documentos y Artículos Oficiales	171,866	90,555	262,420	262,420	262,420	0
Alimentos y Utensilios	50,000	57,454	107,454	107,454	107,454	0
Materias Primas y Materiales de Producción y Comercialización	5,000	23,584	28,584	28,584	28,584	0
Materiales y Artículos de Construcción y de Reparación			0			0
Productos Químicos, Farmacéuticos y de Laboratorio			0			0
Combustibles, Lubricantes y Aditivos	145,239	225,657	370,897	370,897	370,897	0
Vestuario, Blancos, Prendas de Protección y Artículos Deportivos			0			0
Materiales y Suministros Para Seguridad			0			0
Herramientas, Refacciones y Accesorios Menores		4,403	4,403	4,403	4,403	0
Servicios Generales	3,114,568	3,655,920	6,770,488	6,770,488	6,770,488	0
Servicios Básicos	204,287	283,879	488,165	488,165	488,165	0
Servicios de Arrendamiento	1,719,858	509,744	2,229,602	2,229,602	2,229,602	0
Servicios Profesionales, Científicos, Técnicos y Otros Servicios	65,000	1,170,375	1,235,375	1,235,375	1,235,375	0
Servicios Financieros, Bancarios y Comerciales	285,000	668,389	953,389	953,389	953,389	0
Servicios de Instalación, Reparación, Mantenimiento y Conservación	98,842	812,248	911,090	911,090	911,090	0
Servicios de Comunicación Social y Publicidad.	40,000	81,440	121,440	121,440	121,440	0
Servicios de Traslado y Viáticos	455,056	-187,680	267,376	267,376	267,376	0
Servicios Oficiales	96,526	-22,727	73,798	73,798	73,798	0
Otros Servicios Generales	150,000	340,252	490,252	490,252	490,252	0
Transferencias, Asignaciones, Subsidios y Otras Ayudas	0	42,058,555	42,058,555	33,860,021	33,860,021	8,198,533
Transferencias Internas y Asignaciones al Sector Público		42,058,555	42,058,555	33,860,021	33,860,021	8,198,533
Transferencias al Resto del Sector Público			0			0
Subsidios y Subvenciones			0			0
Ayudas Sociales			0			0
Pensiones y Jubilaciones			0			0
Transferencias a Fideicomisos, Mandatos y Otros Análogos			0			0
Transferencias a la Seguridad Social			0			0
Donativos			0			0
Transferencias al Exterior			0			0
Bienes Muebles, Inmuebles e Intangibles	0	182,667	182,667	182,667	182,667	0
Mobiliario y Equipo de Administración	0	182,667	182,667	182,667	182,667	0
Mobiliario y Equipo Educacional y Recreativo			0			0
Equipo e Instrumental Médico y de Laboratorio			0			0
Vehículos y Equipo de Transporte			0			0
Equipo de Defensa y Seguridad			0			0
Maquinaria, Otros Equipos y Herramientas			0			0
Activos Biológicos			0			0
Bienes Inmuebles			0			0
Activos Intangibles			0			0
Inversión Pública	20,000,000	238,858	20,238,858	15,503,733	15,503,733	4,735,125
Obra Pública en Bienes de Dominio Público	20,000,000	238,858	20,238,858	15,503,733	15,503,733	4,735,125
Obra Pública en Bienes Propios			0			0
Proyectos Productivos y Acciones de Fomento			0			0
Inversiones Financieras y Otras Provisiones	0	0	0	0	0	0
Inversiones Para el Fomento de Actividades Productivas.			0			0
Acciones y Participaciones de Capital			0			0

Compra de Títulos y Valores						0
Concesión de Préstamos						0
Inversiones en Fideicomisos, Mandatos y Otros Análogos						0
Otras Inversiones Financieras						0
Provisiones para Contingencias y Otras Erogaciones Especiales						0
Participaciones y Aportaciones	0	0		0	0	0
Participaciones						0
Aportaciones						0
Convenios						0
Deuda Pública	0	0		0	0	0
Amortización de la Deuda Pública						0
Intereses de la Deuda Pública						0
Comisiones de la Deuda Pública						0
Gastos de la Deuda Pública						0
Costo por Coberturas						0
Apoyos Financieros						0
Adeudos de Ejercicios Fiscales Anteriores (Adefas)						0
<b>Total del Gasto</b>	<b>50,095,556</b>	<b>46,537,653</b>	<b>96,633,209</b>	<b>82,552,578</b>	<b>81,872,972</b>	<b>14,080,631</b>

  
 Lic. Martha Gabriela Del Valle Colosio  
 Subdirectora Contable y Administrativo

  
 Lic. Cesar Burruel Flores  
 Director General de Administración y Finanzas.

## COMISION DE VIVIENDA DEL ESTADO DE SONORA

CPCA-II-05

Estado Analítico del Ejercicio del Presupuesto de Egresos Detallado - LDF

Clasificación por Objeto del Gasto (Capítulo y Concepto)

Del 01 de Enero a 31 de diciembre de 2021

CUENTA PUBLICA 2021

(PESOS)

Concepto (c)	Egresos					Subejercicio (e)
	Aprobado (d)	Ampliaciones/ (Reducciones)	Modificado	Devengado	Pagado	
I. Gasto No Etiquetado (I=A+B+C+D+E+F+G+H+I)	50,095,556.00	46,537,653.15	96,633,209.15	82,552,577.77	81,872,972.34	14,080,631.38
A. Servicios Personales (A=a1+a2+a3+a4+a5+a6+a7)	26,608,883.00	0.00	26,608,883.00	25,461,909.74	24,782,304.35	1,146,973.26
a1) Remuneraciones al Personal de Carácter Permanente	18,037,772.28	1,858,533.32	16,079,238.96	15,023,891.92	15,022,874.75	1,055,347.04
a2) Remuneraciones al Personal de Carácter Transitorio	-	-	-	-	-	-
a3) Remuneraciones Adicionales y Especiales	240,927.37	2,015,537.66	2,256,465.03	2,215,070.33	1,861,877.87	41,394.70
a4) Seguridad Social	8,330,183.35	232,631.62	8,097,551.73	8,097,551.73	8,097,551.73	-
a5) Otras Prestaciones Sociales y Económicas	-	175,827.28	175,827.28	125,395.76	-	50,231.52
a6) Previsiones	-	-	-	-	-	-
a7) Pago de Estímulos a Servidores Públicos	-	-	-	-	-	-
B. Materiales y Suministros (B=b1+b2+b3+b4+b5+b6+b7+b8+b9)	372,105.00	401,652.61	773,757.61	773,757.64	773,757.60	0.03
b1) Materiales de Administración, Emisión de Documentos y Artículos Oficiales	171,865.76	90,554.63	262,420.39	262,420.39	262,420.39	-
b2) Alimentos y Utensilios	50,000.00	57,453.92	107,453.92	107,453.92	107,453.92	-
b3) Materias Primas y Materiales de Producción y Comercialización	5,000.00	23,584.01	28,584.01	28,584.04	28,584.00	0.03
b4) Materiales y Artículos de Construcción y de Reparación	-	-	-	-	-	-
b5) Productos Químicos, Farmacéuticos y de Laboratorio	-	-	-	-	-	-
b6) Combustibles, Lubricantes y Aditivos	145,239.24	226,657.33	370,896.57	370,896.57	370,896.57	-
b7) Vestuario, Blancos, Prendas de Protección y Artículos Deportivos	-	-	-	-	-	-
b8) Materiales y Suministros Para Seguridad	-	-	-	-	-	-
b9) Herramientas, Refacciones y Accesorios Menores	-	4,402.72	4,402.72	4,402.72	4,402.72	-
C. Servicios Generales (C=c1+c2+c3+c4+c5+c6+c7+c8+c9)	3,114,568.00	3,655,920.38	6,770,488.38	6,770,488.38	6,770,488.38	-
c1) Servicios Básicos	204,286.88	283,878.53	488,165.41	488,165.41	488,165.41	-
c2) Servicios de Arrendamiento	1,719,858.11	509,743.82	2,229,601.93	2,229,601.93	2,229,601.93	-
c3) Servicios Profesionales, Científicos, Técnicos y Otros Servicios	65,000.00	1,170,375.27	1,235,375.27	1,235,375.27	1,235,375.27	-
c4) Servicios Financieros, Bancarios y Comerciales	285,000.00	668,389.14	953,389.14	953,389.14	953,389.14	-
c5) Servicios de Instalación, Reparación, Mantenimiento y Conservación	98,841.79	812,248.22	911,090.01	911,090.01	911,090.01	-
c6) Servicios de Comunicación Social y Publicidad	40,000.00	81,440.40	121,440.40	121,440.40	121,440.40	-
c7) Servicios de Traslado y Viáticos	455,055.65	187,679.65	267,376.00	267,376.00	267,376.00	-
c8) Servicios Oficiales	96,525.57	22,727.35	73,798.22	73,798.22	73,798.22	-
c9) Otros Servicios Generales	150,000.00	340,252.00	490,252.00	490,252.00	490,252.00	-
D. Transferencias, Asignaciones, Subsidios y Otras Ayudas (D=d1+d2+d3+d4+d5+d6+d7+d8+d9)	-	42,058,554.74	42,058,554.74	33,860,021.44	33,860,021.44	8,198,533.30
d1) Transferencias Internas y Asignaciones al Sector Público	-	42,058,554.74	42,058,554.74	33,860,021.44	33,860,021.44	8,198,533.30
d2) Transferencias al Resto del Sector Público	-	-	-	-	-	-
d3) Subsidios y Subvenciones	-	-	-	-	-	-
d4) Ayudas Sociales	-	-	-	-	-	-
d5) Pensiones y Jubilaciones	-	-	-	-	-	-
d6) Transferencias a Fideicomisos, Mandatos y Otros Análogos	-	-	-	-	-	-
d7) Transferencias a la Seguridad Social	-	-	-	-	-	-
d8) Donativos	-	-	-	-	-	-
d9) Transferencias al Exterior	-	-	-	-	-	-
E. Bienes Muebles, Inmuebles e Intangibles (E=e1+e2+e3+e4+e5+e6+e7+e8+e9)	-	182,667.32	182,667.32	182,667.32	182,667.32	-
e1) Mobiliario y Equipo de Administración	-	182,667.32	182,667.32	182,667.32	182,667.32	-
e2) Mobiliario y Equipo Educativo y Recreativo	-	-	-	-	-	-
e3) Equipo e Instrumental Médico y de Laboratorio	-	-	-	-	-	-
e4) Vehículos y Equipo de Transporte	-	-	-	-	-	-
e5) Equipo de Defensa y Seguridad	-	-	-	-	-	-
e6) Maquinaria, Otros Equipos y Herramientas	-	-	-	-	-	-
e7) Activos Biológicos	-	-	-	-	-	-
e8) Bienes Inmuebles	-	-	-	-	-	-
e9) Activos Intangibles	-	-	-	-	-	-
F. Inversión Pública (F=f1+f2+f3)	20,000,000.00	238,858.10	20,238,858.10	15,503,733.25	15,503,733.25	4,735,124.85
f1) Obra Pública en Bienes de Dominio Público	20,000,000.00	238,858.10	20,238,858.10	15,503,733.25	15,503,733.25	4,735,124.85
f2) Obra Pública en Bienes Propios	-	-	-	-	-	-
f3) Proyectos Productivos y Acciones de Fomento	-	-	-	-	-	-
G. Inversiones Financieras y Otras Provisiones (G=g1+g2+g3+g4+g5+g6+g7)	-	-	-	-	-	-
g1) Inversiones Para el Fomento de Actividades Productivas	-	-	-	-	-	-
g2) Acciones y Participaciones de Capital	-	-	-	-	-	-
g3) Compra de Títulos y Valores	-	-	-	-	-	-
g4) Concesión de Préstamos	-	-	-	-	-	-
g5) Inversiones en Fideicomisos, Mandatos y Otros Análogos	-	-	-	-	-	-



Fideicomiso de Desastres Naturales (Informativo)								
g6) Otras Inversiones Financieras								
g7) Provisiones para Contingencias y Otras Erogaciones Especiales								
H. Participaciones y Aportaciones (H=h1+h2+h3)								
h1) Participaciones								
h2) Aportaciones								
h3) Convenios								
I. Deuda Pública (I=i1+i2+i3+i4+i5+i6+i7)								
i1) Amortización de la Deuda Pública								
i2) Intereses de la Deuda Pública								
i3) Comisiones de la Deuda Pública								
i4) Gastos de la Deuda Pública								
i5) Costo por Coberturas								
i6) Apoyos Financieros								
i7) Adeudos de Ejercicios Fiscales Anteriores (ADEFAS)								
II. Gasto Etiquetado (II=A+B+C+D+E+F+G+H+I)								
A. Servicios Personales (A=a1+a2+a3+a4+a5+a6+a7)								
a1) Remuneraciones al Personal de Carácter Permanente								
a2) Remuneraciones al Personal de Carácter Transitorio								
a3) Remuneraciones Adicionales y Especiales								
a4) Seguridad Social								
a5) Otras Prestaciones Sociales y Económicas								
a6) Provisiones								
a7) Pago de Estímulos a Servidores Públicos								
B. Materiales y Suministros (B=b1+b2+b3+b4+b5+b6+b7+b8+b9)								
b1) Materiales de Administración, Emisión de Documentos y Artículos Oficiales								
b2) Alimentos y Utensilios								
b3) Materias Primas y Materiales de Producción y Comercialización								
b4) Materiales y Artículos de Construcción y de Reparación								
b5) Productos Químicos, Farmacéuticos y de Laboratorio								
b6) Combustibles, Lubricantes y Aditivos								
b7) Vestuario, Blancos, Prendas de Protección y Artículos Deportivos								
b8) Materiales y Suministros Para Seguridad								
b9) Herramientas, Refacciones y Accesorios Menores								
C. Servicios Generales (C=c1+c2+c3+c4+c5+c6+c7+c8+c9)								
c1) Servicios Básicos								
c2) Servicios de Arrendamiento								
c3) Servicios Profesionales, Científicos, Técnicos y Otros Servicios								
c4) Servicios Financieros, Bancarios y Comerciales								
c5) Servicios de Instalación, Reparación, Mantenimiento y Conservación								
c6) Servicios de Comunicación Social y Publicidad								
c7) Servicios de Traslado y Viáticos								
c8) Servicios Oficiales								
c9) Otros Servicios Generales								
D. Transferencias, Asignaciones, Subsidios y Otras Ayudas (D=d1+d2+d3+d4+d5+d6+d7+d8+d9)								
d1) Transferencias Internas y Asignaciones al Sector Público								
d2) Transferencias al Resto del Sector Público								
d3) Subsidios y Subvenciones								
d4) Ayudas Sociales								
d5) Pensiones y Jubilaciones								
d6) Transferencias a Fideicomisos, Mandatos y Otros Análogos								
d7) Transferencias a la Seguridad Social								
d8) Donativos								
d9) Transferencias al Exterior								
E. Bienes Muebles, Inmuebles e Intangibles (E=e1+e2+e3+e4+e5+e6+e7+e8+e9)								
e1) Mobiliario y Equipo de Administración								
e2) Mobiliario y Equipo Educativo y Recreativo								
e3) Equipo e Instrumental Médico y de Laboratorio								
e4) Vehículos y Equipo de Transporte								
e5) Equipo de Defensa y Seguridad								
e6) Maquinaria, Otros Equipos y Herramientas								
e7) Activos Biológicos								
e8) Bienes Inmuebles								
e9) Activos Intangibles								
F. Inversión Pública (F=f1+f2+f3)								
f1) Obra Pública en Bienes de Dominio Público								
f2) Obra Pública en Bienes Propios								
f3) Proyectos Productivos y Acciones de Fomento								

G. Inversiones Financieras y Otras Provisiones (G=g1+g2+g3+g4+g5+g6+g7)	-	-	-	-	-	-
g1) Inversiones Para el Fomento de Actividades Productivas	-	-	-	-	-	-
g2) Acciones y Participaciones de Capital	-	-	-	-	-	-
g3) Compra de Títulos y Valores	-	-	-	-	-	-
g4) Concesión de Préstamos	-	-	-	-	-	-
g5) Inversiones en Fideicomisos, Mandatos y Otros Análogos	-	-	-	-	-	-
Fideicomiso de Desastres Naturales (Informativo)	-	-	-	-	-	-
g6) Otras Inversiones Financieras	-	-	-	-	-	-
g7) Provisiones para Contingencias y Otras Erogaciones Especiales	-	-	-	-	-	-
H. Participaciones y Aportaciones (H=h1+h2+h3)	-	-	-	-	-	-
h1) Participaciones	-	-	-	-	-	-
h2) Aportaciones	-	-	-	-	-	-
h3) Convenios	-	-	-	-	-	-
I. Deuda Pública (I=i1+i2+i3+i4+i5+i6+i7)	-	-	-	-	-	-
i1) Amortización de la Deuda Pública	-	-	-	-	-	-
i2) Intereses de la Deuda Pública	-	-	-	-	-	-
i3) Comisiones de la Deuda Pública	-	-	-	-	-	-
i4) Gastos de la Deuda Pública	-	-	-	-	-	-
i5) Costo por Coberturas	-	-	-	-	-	-
i6) Apoyos Financieros	-	-	-	-	-	-
i7) Adeudos de Ejercicios Fiscales Anteriores (ADEFAS)	-	-	-	-	-	-
III. Total de Egresos (III = I + II)	50,095,556.00	46,537,653.15	96,633,209.15	82,552,577.77	81,872,972.34	14,080,631.38

*MARTHA S. DEL VALLE COLOSIO*  
 Lic. Martha Gabriela Del Valle Colosio  
 Subdirectora Contable y Administrativo

*Cesar Burruel Flores*  
 Lic. Cesar Burruel Flores  
 Director General de Administración y Finanzas.

**COMISION DE VIVIENDA DEL ESTADO DE SONORA**  
**Estado Analítico del Ejercicio Presupuesto de Egresos**  
**Clasificación Económica (por Tipo de Gasto)**


CPCA-II-06

Del 01 de Enero a 31 de diciembre de 2021

**CUENTA PUBLICA 2021**

Concepto	Egresos Aprobado Anual (1)	Ampliaciones/ (Reducciones) (2)	Egresos Modificado Anual (3=1+2)	Egresos Devengado Acumulado (4)	Egresos Pagado Acumulado (5)	Subejercicio ( 6 = 3 - 4 )
Gasto Corriente	30,095,556	46,298,795	76,394,351	67,048,845	66,369,239	9,345,507
Gasto de Capital	20,000,000	238,858	20,238,858	15,503,733	15,503,733	4,735,125
Amortización del la Deuda y Disminución de Pasivos			0			0
Pensiones y Jubilaciones			0			0
Participaciones			0			0
<b>Total del Gasto</b>	<b>50,095,556</b>	<b>46,537,653</b>	<b>96,633,209</b>	<b>82,552,578</b>	<b>81,872,972</b>	<b>14,080,631</b>

  
 Lic. Martha Gabriela Del Valle Colosio  
 Subdirectora Contable y Administrativo

  
 Lic. Cesar Burrel Flores  
 Director General de Administración y Finanzas.

COMISION DE VIVIENDA DEL ESTADO DE SONORA  
 Estado Analítico del Ejercicio Presupuesto de Egresos  
 Clasificación Administrativa (Por Unidad Administrativa)  
 Del 01 de Enero a 31 de diciembre de 2021

CPCA-II-07

CUENTA PUBLICA 2021

Clasificación Administrativa (Por Unidad Administrativa)	Egresos Aprobado Anual (1)	Ampliaciones/ (Reducciones) (2)	Egresos Modificado Anual (3=1+2)	Egresos Devenigado Acumulado (4)	Egresos Pagado Acumulado (5)	Subejercicio (6 = 3 - 4)
Unidad General	8,707,162	1,341,178	10,048,339	8,982,992	8,741,313	1,065,347
Unidad Técnica	26,158,093	43,031,742	69,189,835	56,256,177	56,170,345	12,933,668
Unidad de Administración y Finanzas	5,141,800	1,518,944	6,660,745	6,660,745	6,548,832	0
Unidad de Promoción	9,027,072	674,204	9,701,277	9,619,650	9,396,194	81,626
Unidad de Reservas Territoriales	1,061,429	-28,415	1,033,014	1,033,014	1,016,289	0
<b>Total del Gasto</b>	<b>50,095,556</b>	<b>46,537,653</b>	<b>96,633,209</b>	<b>82,552,578</b>	<b>81,872,972</b>	<b>14,080,631</b>

  
 Lic. Martha Gabriela Del Valle Colosio  
 Subdirectora Contable y Administrativo


  
 Lic. Cesar Burriel Flores  
 Director General de Administración y Finanzas.


**COMISION DE VIVIENDA DEL ESTADO DE SONORA**  
**Estado Analítico del Ejercicio Presupuesto de Egresos**  
**Clasificación Administrativa (Por Poderes)**  
**Del 01 de Enero a 31 de diciembre de 2021**

CPCA-II-09

**CUENTA PUBLICA 2021**

Clasificación Administrativa (Por Poderes)	Egresos Aprobado Anual (1)	Ampliaciones/ (Reducciones) (2)	Egresos Modificado Anual (3=1+2)	Egresos Devengado Acumulado (4)	Egresos Pagado Acumulado (5)	Subejercicio (6 = 3 - 4)
Poder Ejecutivo	50,095,556	46,537,653	96,633,209	82,552,578	81,872,972	14,080,631
Poder Legislativo			0			0
Poder Judicial			0			0
Órganos Autónomos			0			0
<b>Total del Gasto</b>	<b>50,095,556</b>	<b>46,537,653</b>	<b>96,633,209</b>	<b>82,552,578</b>	<b>81,872,972</b>	<b>14,080,631</b>

  
 Lic. Martha Gabriela Del Valle Colosio  
 Subdirectora Contable y Administrativo

  
 Lic. Cesar Burreuel Flores  
 Director General de Administración y Finanzas

**COMISION DE VIVIENDA DEL ESTADO DE SONORA**

Estado Analítico del Ejercicio del Presupuesto de Egresos Detallado - LDF

Clasificación Administrativa

Del 01 de Enero a 31 de diciembre de 2021

(PESOS)

**CPCA-II-08**

**CUENTA PUBLICA 2021**

Concepto (c)	Egresos						Subejercicio (e)
	Aprobado (d)	Ampliaciones/ (Reducciones)	Modificado	Devengado	Pagado		
<b>I. Gasto No Etiquetado</b> <b>(I=A+B+C+D+E+F+G+H)</b>							
Unidad General	50,095,556.00	46,537,653.18	96,633,209.18	82,552,577.77	81,872,972.38		14,080,631.41
Unidad Técnica	8,707,162	1,341,178	10,048,339.05	8,982,992.01	8,741,313.32		1,065,347.04
Unidad de Administración y Finanzas	26,158,093	43,031,742	69,189,834.92	56,256,176.77	56,170,344.87		12,933,658.15
Unidad de Promoción	5,141,800	1,518,944	6,660,744.53	6,660,744.53	6,548,831.52		-
Unidad de Reservas Territoriales	9,027,072	674,204	9,701,276.59	9,619,660.37	9,396,194.13		81,626.22
	1,061,429	-28,415	1,033,014.09	1,033,014.09	1,016,288.54		-
<b>II. Gasto Etiquetado</b> <b>(II=A+B+C+D+E+F+G+H)</b>							
	50,095,556.00	46,537,653.18	96,633,209.18	82,552,577.77	81,872,972.38		14,080,631.41
<b>III. Total de Egresos (III = I + II)</b>							

*MARtha G. DEL VALLE COLOSIO*

Lic. Martha Gabriela Del Valle Colosio  
Subdirectora Contable y Administrativo

*Cesar*


Lic. Cesar Burruef Flores  
Director General de Administración y Finanzas


**COMISION DE VIVIENDA DEL ESTADO DE SONORA**  
**Estado Analítico del Ejercicio Presupuesto de Egresos**  
**Clasificación Administrativa (Por Tipo de Organismos o Entidad Paraestatal)**  
**Del 01 de Enero a 31 de diciembre de 2021**

**CPCA-II-10**

**CUENTA PUBLICA 2021**

Concepto	Egresos Aprobado Anual (1)	Ampliaciones/ (Reducciones) (2)	Egresos Modificado Anual (3=1+2)	Egresos Devengado Acumulado (4)	Egresos Pagado Acumulado (5)	Subejercicio (6 = 3 - 4)
Entidades Paraestatales y Fideicomisos No Empresariales y No Financieros	50,095,556	46,537,653	96,633,209	82,552,578	81,872,972	14,080,631
Instituciones Públicas de la Seguridad Social			0			0
Entidades Paraestatales Empresariales No Financieras con Participación Estatal Mayoritaria			0			0
Fideicomisos Empresariales No Financieros con Participación Estatal Mayoritaria			0			0
Entidades Paraestatales Empresariales Financieras Monetarias con Participación Estatal Mayoritaria			0			0
Entidades Paraestatales Empresariales Financieras No Monetarias con Participación Estatal Mayoritaria			0			0
Fideicomisos Financieros Públicos con Participación Estatal Mayoritaria			0			0
<b>Total del Gasto</b>	<b>50,095,556</b>	<b>46,537,653</b>	<b>96,633,209</b>	<b>82,552,578</b>	<b>81,872,972</b>	<b>14,080,631</b>

  
 Lic. Martha Gabriela Del Valle Colosio  
 Subdirectora Contable y Administrativo


  
 Lic. César Burruel Flores  
 Director General de Administración y Finanzas


COMISION DE VIVIENDA DEL ESTADO DE SONORA  
 Estado Analítico del Ejercicio Presupuesto de Egresos  
 Clasificación Funcional (Finalidad y Función)  
 Del 01 de Enero a 31 de diciembre de 2021

CPCA-II-11

CUENTA PUBLICA 2021

Concepto	Egresos Aprobado Anual (1)	Ampliaciones/ (Reducciones) (2)	Egresos Modificado Anual (3=1+2)	Egresos Devengado Acumulado (4)	Egresos Pagado Acumulado (5)	Subejercicio (6 = 3 - 4)
<b>Gobierno</b>	0	0	0	0	0	0
Legislación			0			0
Justicia			0			0
Coordinación de la Política de Gobierno			0			0
Relaciones Exteriores			0			0
Asuntos Financieros y Hacendarios			0			0
Seguridad Nacional			0			0
Asuntos de Orden Público y Seguridad Interior			0			0
Otros Servicios Generales			0			0
<b>Desarrollo Social</b>	50,095,556	46,537,653	96,633,209	82,552,578	81,872,972	14,080,631
Protección Ambiental			0			0
Viviendas y Servicios a la Comunidad	50,095,556.00	46,537,653.18	96,633,209	82,552,577.77	81,872,972.38	14,080,631
Salud			0			0
Recreación, Cultura y Otras Manifestaciones Sociales			0			0
Educación			0			0
Protección Social			0			0
Otros Asuntos Sociales			0			0
<b>Desarrollo Económico</b>	0	0	0	0	0	0
Asuntos Económicos, Comerciales y Laborales en General			0			0
Agropecuaria, Silvicultura, Pesca y Caza			0			0
Combustibles y Energía			0			0
Minería, Manufacturas y Construcción			0			0
Transporte			0			0
Comunicaciones			0			0
Turismo			0			0
Ciencia, Tecnología e Innovación			0			0
Otras Industrias y Otros Asuntos Económicos			0			0
<b>Otras No Clasificadas en funciones anteriores</b>	0	0	0	0	0	0
Transacciones de la Deuda Pública / Costo financiero de la Deuda	0	0	0	0	0	0
Transferencias, Participaciones y Aportaciones entre Diferentes Niveles y Órdenes de gobierno			0			0
Saneamiento del Sistema Financiero			0			0
Adeudos de ejercicios Fiscales Anteriores			0			0
<b>Total del Gasto</b>	50,095,556	46,537,653	96,633,209	82,552,578	81,872,972	14,080,631

  
 Lic. Martha Gabriela Del Valle Colosio  
 Subdirectora Contable y Administrativo

  
 Lic. Cesar Burruel Flores  
 Director General de Administración y Finanzas.



**COMISION DE VIVIENDA DEL ESTADO DE SONORA**

Estado Analítico del Ejercicio del Presupuesto de Egresos Detallado - LDF

Clasificación Funcional (Finalidad y Función)

Del 01 de Enero a 31 de diciembre de 2021

(PESOS)

**CPCA-II-12**

**CUENTA PUBLICA 2021**

Concepto (c)	Egresos						Subejercicio (e)
	Aprobado (d)	Ampliaciones/ (Reducciones)	Modificado	Devengado	Pagado		
<b>I. Gasto No Etiquetado (I=A+B+C+D)</b>							
<b>A. Gobierno (A=a1+a2+a3+a4+a5+a6+a7+a8)</b>							
a1) Legislación	50,095,556.00	46,537,653.18	96,633,209.18	82,552,577.77	81,872,971.38		14,080,631.41
a2) Justicia	-	-	-	-	-		-
a3) Coordinación de la Política de Gobierno	-	-	-	-	-		-
a4) Relaciones Exteriores	-	-	-	-	-		-
a5) Asuntos Financieros y Hacendarios	-	-	-	-	-		-
a6) Seguridad Nacional	-	-	-	-	-		-
a7) Asuntos de Orden Público y de Seguridad Interior	-	-	-	-	-		-
a8) Otros Servicios Generales	-	-	-	-	-		-
<b>B. Desarrollo Social (B=b1+b2+b3+b4+b5+b6+b7)</b>							
b1) Protección Ambiental	50,095,556.00	46,537,653.18	96,633,209.18	82,552,577.77	81,872,971.38		14,080,631.41
b2) Vivienda y Servicios a la Comunidad							
b3) Salud	50,095,556.00	46,537,653.18	96,633,209.18	82,552,577.77	81,872,971.38		14,080,631.41
b4) Recreación, Cultura y Otras Manifestaciones Sociales							
b5) Educación							
b6) Protección Social							
b7) Otros Asuntos Sociales							
<b>C. Desarrollo Económico (C=c1+c2+c3+c4+c5+c6+c7+c8+c9)</b>							
c1) Asuntos Económicos, Comerciales y Laborales en General							
c2) Agropecuaria, Silvicultura, Pesca y Caza							
c3) Combustibles y Energía							
c4) Minería, Manufacturas y Construcción							
c5) Transporte							
c6) Comunicaciones							

Concepto (c)	Egresos					Subejercicio (e)
	Aprobado (d)	Ampliaciones/ (Reducciones)	Modificado	Devengado	Pagado	
c7) Turismo			-			-
c8) Ciencia, Tecnología e Innovación			-			-
c9) Otras Industrias y Otros Asuntos Económicos			-			-
D. Otras No Clasificadas en Funciones Anteriores (D=d1+d2+d3+d4)			-			-
d1) Transacciones de la Deuda Pública / Costo Financiero de la Deuda			-			-
d2) Transferencias, Participaciones y Aportaciones Entre Diferentes Niveles y Ordenes de Gobierno			-			-
d3) Saneamiento del Sistema Financiero			-			-
d4) Adeudos de Ejercicios Fiscales Anteriores			-			-
II. Gasto Etiquetado (I=A+B+C+D)			-			-
A. Gobierno (A=a1+a2+a3+a4+a5+a6+a7+a8)			-			-
a1) Legislación			-			-
a2) Justicia			-			-
a3) Coordinación de la Política de Gobierno			-			-
a4) Relaciones Exteriores			-			-
a5) Asuntos Financieros y Hacendarios			-			-
a6) Seguridad Nacional			-			-
a7) Asuntos de Orden Público y de Seguridad Interior			-			-
a8) Otros Servicios Generales			-			-
B. Desarrollo Social (B=b1+b2+b3+b4+b5+b6+b7)			-			-
b1) Protección Ambiental			-			-
b2) Vivienda y Servicios a la Comunidad			-			-
b3) Salud			-			-
b4) Recreación, Cultura y Otras Manifestaciones Sociales			-			-
b5) Educación			-			-
b6) Protección Social			-			-
b7) Otros Asuntos Sociales			-			-
C. Desarrollo Económico (C=c1+c2+c3+c4+c5+c6+c7+c8+c9)			-			-
c1) Asuntos Económicos, Comerciales y Laborales en General			-			-
c2) Agropecuaria, Silvicultura, Pesca y Caza			-			-

Concepto (c)	Egresos					Subejercicio (e)
	Aprobado (d)	Ampliaciones/ (Reducciones)	Modificado	Devengado	Pagado	
c3) Combustibles y Energía			-			-
c4) Minería, Manufacturas y Construcción			-			-
c5) Transporte			-			-
c6) Comunicaciones			-			-
c7) Turismo			-			-
c8) Ciencia, Tecnología e Innovación			-			-
c9) Otras Industrias y Otros Asuntos Económicos			-			-
D. Otras No Clasificadas en Funciones Anteriores (D=d1+d2+d3+d4)			-			-
d1) Transacciones de la Deuda Pública / Costo Financiero de la Deuda			-			-
d2) Transferencias, Participaciones y Aportaciones Entre Diferentes Niveles y Ordenes d			-			-
d3) Saneamiento del Sistema Financiero			-			-
d4) Adeudos de Ejercicios Fiscales Anteriores			-			-
III. Total de Egresos (III = I + II)	50,095,556.00	46,537,653.18	96,633,209.18	82,552,577.77	81,872,971.38	14,080,631.41



Lic. Martha Gabriela Del Valle Colosio  
Subdirectora Contable y Administrativo



Lic. Cesar Burruel Flores  
Director General de Administración y Finanzas.

**COMISION DE VIVIENDA DEL ESTADO DE SONORA**  
**Estado Analítico del Ejercicio Presupuesto de Egresos**  
**Por Partida del Gasto**

CPCA-II-13

Del 01 de enero al 31 de Diciembre de 2021

**CUENTA PUBLICA 2021**

	Ejercicio del Presupuesto por Partida / Descripción	Egresos Aprobado Anual (1)	Ampliaciones/ (Reducciones) (2)	Egresos Modificado Anual (3=1+2)	Egresos Devengado Acumulado (4)	Egresos Pagado Acumulado (5)	Subejercicio (6 = 3 - 4)	% Avance Anual (7= 4/3)
<b>1000</b>	<b>SERVICIOS PERSONALES</b>	<b>26,608,883.00</b>	<b>-</b>	<b>26,608,883.00</b>	<b>25,461,909.74</b>	<b>24,782,304.35</b>	<b>1,146,373.26</b>	<b>23%</b>
1100	Remuneraciones al personal de carácter permanente	18,037,772.28	1,958,533.32	16,079,238.96	15,023,891.92	15,022,874.75	1,055,347.04	22%
113	Sueldo base al personal permanente	18,037,772.28	1,958,533.32	16,079,238.96	15,023,891.92	15,022,874.75	1,055,347.04	22%
11301	Sueldos	10,849,924.62	2,320,025.76	13,169,950.38	12,114,603.34	12,113,586.17	1,055,347.04	92%
11303	Remuneraciones Diversas	1,755,483.86	881,100.55	874,383.31	874,383.31	874,383.31	-	100%
11306	Riesgo laboral	-	-	-	-	-	-	-
11307	Ayuda para habitación	-	-	-	-	-	-	-
11308	Ayuda para despesa	-	-	-	-	-	-	-
11309	Prima por riesgo laboral	5,432,363.80	3,397,456.53	2,034,905.27	2,034,905.27	2,034,905.27	-	100%
11310	Ayuda para energía eléctrica	-	-	-	-	-	-	-
<b>1300</b>	<b>Remuneraciones adicionales y especiales</b>	<b>240,927.37</b>	<b>2,015,537.66</b>	<b>2,256,465.03</b>	<b>2,215,070.33</b>	<b>1,661,877.87</b>	<b>41,394.70</b>	<b>98%</b>
131	Primas por años de servicios efectivos prestados	240,927.37	201,101.26	442,028.63	442,028.63	442,028.63	-	100%
13101	Prima Quinquenal por Años de Servicio Efectivos Prestados	240,927.37	201,101.26	442,028.63	442,028.63	442,028.63	-	100%
132	Primas de vacaciones, dominical y gratificación de fin de año	-	1,814,436.40	1,814,436.40	1,773,041.70	1,219,849.24	41,394.70	98%
13201	Prima vacacional	-	324,011.99	324,011.99	300,663.47	98,105.78	23,348.52	93%
13202	Gratificación por fin de año	-	1,490,424.41	1,490,424.41	1,472,378.23	1,121,743.46	18,046.18	99%
<b>1400</b>	<b>Seguridad Social</b>	<b>8,330,183.35</b>	<b>232,631.62</b>	<b>8,097,551.73</b>	<b>8,097,551.73</b>	<b>8,097,551.73</b>	<b>-</b>	<b>100%</b>
141	Aportaciones de seguridad social	5,164,164.05	175,089.62	4,989,074.43	4,989,074.43	4,989,074.43	-	100%
14101	Cuotas por servicio médico del ISSSTESON	1,357,293.89	103,820.72	1,253,473.17	1,253,473.17	1,253,473.17	-	100%
14102	Cuotas por seguro de vida al ISSSTESON	601.92	31.35	570.57	570.57	570.57	-	100%
14103	Cuotas por seguro de retiro al ISSSTESON	2,906.73	450.14	3,356.87	3,356.87	3,356.87	-	100%
14104	Asignación para préstamos a corto plazo	75,181.03	1,448.56	73,732.47	73,732.47	73,732.47	-	100%
14105	Asignación para préstamos prendarios	-	-	-	-	-	-	-
14106	Otras prestaciones de seguridad social	2,964,741.51	32,350.84	2,932,390.67	2,932,390.67	2,932,390.67	-	100%
14107	Cuotas para infraestructura, equipamiento y mantenimiento	155,964.94	8,496.73	147,468.21	147,468.21	147,468.21	-	100%
14108	Aportaciones para la atención de enfermedades	532,293.00	27,943.00	504,350.00	504,350.00	504,350.00	-	100%
14110	Asignación para préstamos prendarios	75,181.03	1,448.56	73,732.47	73,732.47	73,732.47	-	100%
142	Aportaciones a fondos de vivienda	601,358.31	11,488.02	589,870.29	589,870.29	589,870.29	-	100%
14201	Cuotas al FOVISSSTESON	601,358.31	11,488.02	589,870.29	589,870.29	589,870.29	-	100%
143	Aportaciones al sistema para el retiro	2,564,660.99	46,053.98	2,518,607.01	2,518,607.01	2,518,607.01	-	100%
14301	Aportaciones al sistema para el retiro	12,264.00	605.00	11,659.00	11,659.00	11,659.00	-	100%
14303	Pagos por defunción, pensiones y jubilaciones	2,552,396.99	45,448.98	2,506,948.01	2,506,948.01	2,506,948.01	-	100%
1500	Otras prestaciones sociales y económicas	-	175,627.28	175,627.28	125,395.76	-	50,231.52	71%

Ejercicio del Presupuesto por Partida / Descripción		Egresos Aprobado Anual (1)	Ampliaciones/ (Reducciones) (2)	Egresos Modificado Anual (3=1+2)	Egresos Devengado Acumulado (4)	Egresos Pagado Acumulado (5)	Subejercicio (6=3-4)	% Avance Anual (7=4/3)
15201	Indemnizaciones al personal	-	175,627.28	175,627.28	125,395.76	-	50,231.52	71%
144	Aportaciones para seguros	-	-	-	-	-	-	-
14406	Seguros por defunción familiar	-	-	-	-	-	-	-
2000	<b>MATERIALES Y SUMINISTROS</b>	372,105.00	401,652.64	773,757.64	773,757.64	773,757.64	-	100%
2100	Materiales de administración	171,865.76	90,554.63	262,420.39	262,420.39	262,420.39	-	100%
211	Materiales, útiles y equipos menores de oficina	82,304.22	93,588.19	175,892.41	175,892.41	175,892.41	-	100%
21101	Materiales, útiles y equipos menores de oficina	82,304.22	93,588.19	175,892.41	175,892.41	175,892.41	-	100%
212	Materiales y útiles de impresión y reproducción	80,443.69	57,371.91	23,071.78	23,071.78	23,071.78	-	100%
21201	Materiales y útiles de impresión y reproducción	80,443.69	57,371.91	23,071.78	23,071.78	23,071.78	-	100%
216	Material de limpieza	9,117.85	44,995.35	54,113.20	54,113.20	54,113.20	-	100%
21601	Material de limpieza	9,117.85	44,995.35	54,113.20	54,113.20	54,113.20	-	100%
218	Materiales para el registro de identificación	-	9,343.00	9,343.00	9,343.00	9,343.00	-	100%
21801	Placas, engomado, calcomanías y holografía	-	9,343.00	9,343.00	9,343.00	9,343.00	-	100%
2200	<b>Alimentos y utensilios</b>	50,000.00	57,453.92	107,453.92	107,453.92	107,453.92	-	100%
221	Productos alimenticios para personas	50,000.00	57,453.92	107,453.92	107,453.92	107,453.92	-	100%
22101	Productos alimenticios para el personal de las instalaciones	50,000.00	46,511.91	96,511.91	96,511.91	96,511.91	-	100%
22106	Adquisición de agua potable	-	10,942.01	10,942.01	10,942.01	10,942.01	-	100%
2300	<b>Materias primas y materiales de producción</b>	5,000.00	23,584.04	28,584.04	28,584.04	28,584.04	-	100%
235	Productos químicos, farmacéuticos	5,000.00	23,584.04	28,584.04	28,584.04	28,584.04	-	100%
23501	Productos químicos, farmacéuticos	5,000.00	23,584.04	28,584.04	28,584.04	28,584.04	-	100%
2600	<b>Combustibles, lubricantes y aditivos</b>	145,239.24	225,657.33	370,896.57	370,896.57	370,896.57	-	100%
261	Combustibles, lubricantes y aditivos	145,239.24	225,657.33	370,896.57	370,896.57	370,896.57	-	100%
26101	Combustibles	145,239.24	225,657.33	370,896.57	370,896.57	370,896.57	-	100%
2700	<b>Vestuarios, blancos, prendas de protección</b>	-	-	-	-	-	-	-
271	Vestuarios y uniformes	-	-	-	-	-	-	-
27101	Vestuarios y uniformes	-	-	-	-	-	-	-
2900	<b>Herramientas, refacciones y accesorios</b>	-	4,402.72	4,402.72	4,402.72	4,402.72	-	100%
291	Herramientas menores	-	-	-	-	-	-	-
29101	Herramientas menores	-	-	-	-	-	-	-
292	Herramientas, refacciones y accesorios menores	-	-	-	-	-	-	#DIV/0!
29201	Refacciones y accesorios menores de edificio	-	-	-	-	-	-	#DIV/0!
293	Refacciones y accesorios menores de mobiliario	-	-	-	-	-	-	-
29301	Refacciones y accesorios menores de mobiliario	-	-	-	-	-	-	-
294	Refacciones y accesorios menores de equipo	-	4,402.72	4,402.72	4,402.72	4,402.72	-	100%
29401	Refacciones y accesorios menores de equipo	-	4,402.72	4,402.72	4,402.72	4,402.72	-	100%
3000	<b>SERVICIOS GENERALES</b>	3,114,568.00	3,655,920.36	6,770,488.36	6,770,488.36	6,770,488.36	0.00	48%
3100	<b>Servicios básicos</b>	204,286.88	283,878.53	488,165.41	488,165.41	488,165.41	0.00	28%
311	Energía eléctrica	75,442.66	75,301.08	150,743.74	150,743.74	150,743.74	-	18%

Ejercicio del Presupuesto por Partida / Descripción		Egresos Aprobado Anual (1)	Ampliaciones/ (Reducciones) (2)	Egresos Modificado Anual (3=1+2)	Egresos Devengado Acumulado (4)	Egresos Pagado Acumulado (5)	Subejercicio (6=3-4)	% Avance Anual (7=4/3)
31101	Energía eléctrica	75,442.66	75,301.08	150,743.74	150,743.74	150,743.74	-	100%
<b>313</b>	<b>Agua</b>	<b>11,616.72</b>	<b>870.70</b>	<b>10,746.02</b>	<b>10,746.02</b>	<b>10,746.02</b>	-	<b>100%</b>
31301	Agua	11,616.72	870.70	10,746.02	10,746.02	10,746.02	-	100%
<b>314</b>	<b>Telefonía tradicional</b>	<b>110,000.30</b>	<b>216,375.12</b>	<b>326,375.42</b>	<b>326,375.42</b>	<b>326,375.42</b>	-	<b>100%</b>
31401	Telefonía tradicional	110,000.30	216,375.12	326,375.42	326,375.42	326,375.42	-	100%
<b>318</b>	<b>Servicios postales y telegráficos</b>	<b>7,227.20</b>	<b>6,926.97</b>	<b>300.23</b>	<b>300.23</b>	<b>300.23</b>	<b>0.00</b>	<b>100%</b>
31801	Servicio postal	7,227.20	6,926.97	300.23	300.23	300.23	0.00	100%
<b>3200</b>	<b>Servicios de arrendamiento</b>	<b>1,719,858.11</b>	<b>509,743.82</b>	<b>2,229,601.93</b>	<b>2,229,601.93</b>	<b>2,229,601.93</b>	-	<b>100%</b>
<b>322</b>	<b>Arrendamiento de Edificios</b>	<b>1,551,635.22</b>	<b>472,443.64</b>	<b>2,024,078.86</b>	<b>2,024,078.86</b>	<b>2,024,078.86</b>	-	<b>100%</b>
32201	Arrendamiento de Edificios	1,551,635.22	472,443.64	2,024,078.86	2,024,078.86	2,024,078.86	-	100%
<b>323</b>	<b>Arrendamiento de mobiliario y equipo de administración, educacional y recreativo</b>	<b>108,222.89</b>	<b>97,300.18</b>	<b>205,523.07</b>	<b>205,523.07</b>	<b>205,523.07</b>	-	<b>100%</b>
32301	Arrendamiento de Muebles, Maquinaria y Equipo	108,222.89	97,300.18	205,523.07	205,523.07	205,523.07	-	100%
32302	Arrendamiento de equipo y bienes inofrmatcos	-	-	-	-	-	-	-
<b>325</b>	<b>Arrendamiento de equipo de transporte</b>	<b>60,000.00</b>	<b>60,000.00</b>	<b>-</b>	<b>-</b>	<b>-</b>	<b>-</b>	<b>#DIV/0!</b>
32501	Arrendamiento de equipo de transporte	60,000.00	60,000.00	-	-	-	-	#DIV/0!
<b>3300</b>	<b>Servicios profesionales, científicos, técnicos y otros servicios</b>	<b>65,000.00</b>	<b>1,170,375.27</b>	<b>1,235,375.27</b>	<b>1,235,375.27</b>	<b>1,235,375.27</b>	-	<b>100%</b>
<b>331</b>	<b>Servicios legales, de contabilidad, auditorías y relac</b>	<b>60,000.00</b>	<b>1,092,593.03</b>	<b>1,152,593.03</b>	<b>1,152,593.03</b>	<b>1,152,593.03</b>	-	<b>100%</b>
33101	Servicios legales, de contabilidad, auditorías y relacional	60,000.00	1,092,593.03	1,152,593.03	1,152,593.03	1,152,593.03	-	100%
<b>333</b>	<b>Servicios de consultoría admva</b>	<b>-</b>	<b>-</b>	<b>-</b>	<b>-</b>	<b>-</b>	<b>-</b>	<b>-</b>
33301	Servicios de informática	-	-	-	-	-	-	-
<b>334</b>	<b>Servicios de capacitación</b>	<b>-</b>	<b>7,656.00</b>	<b>7,656.00</b>	<b>7,656.00</b>	<b>7,656.00</b>	<b>-</b>	<b>100%</b>
33401	Servicios de capacitación	-	7,656.00	7,656.00	7,656.00	7,656.00	-	100%
<b>336</b>	<b>Servicios de apoyo administrativo, traducción, fotocopiado e impresión</b>	<b>5,000.00</b>	<b>64,326.24</b>	<b>69,326.24</b>	<b>69,326.24</b>	<b>69,326.24</b>	<b>-</b>	<b>100%</b>
33603	Impresiones y publicaciones oficiales	5,000.00	64,326.24	69,326.24	69,326.24	69,326.24	-	100%
33604	Edictos	-	-	-	-	-	-	-
33605	Licitaciones, convenios y convocatorias	-	-	-	-	-	-	-
33606	Impresiones d doctos ofc p la prestación de servicios publicos	-	-	-	-	-	-	-
<b>338</b>	<b>Servicios de Vigilancia</b>	<b>-</b>	<b>5,800.00</b>	<b>5,800.00</b>	<b>5,800.00</b>	<b>5,800.00</b>	<b>-</b>	<b>100%</b>
33801	Servicios de Vigilancia	-	5,800.00	5,800.00	5,800.00	5,800.00	-	100%
<b>339</b>	<b>Servicios profesionales, científicos, técnicos y otros servicios</b>	<b>-</b>	<b>-</b>	<b>-</b>	<b>-</b>	<b>-</b>	<b>-</b>	<b>-</b>
33901	Servicios profesionales, científicos, técnicos y otros servicios	-	-	-	-	-	-	-
<b>3400</b>	<b>Servicios financieros, bancarios y comerciales</b>	<b>285,000.00</b>	<b>668,389.14</b>	<b>953,389.14</b>	<b>953,389.14</b>	<b>953,389.14</b>	<b>-</b>	<b>100%</b>
<b>341</b>	<b>Servicios financieros y bancarios</b>	<b>15,000.00</b>	<b>514,882.59</b>	<b>529,882.59</b>	<b>529,882.59</b>	<b>529,882.59</b>	<b>-</b>	<b>100%</b>
34101	Servicios financieros y bancarios	15,000.00	514,882.59	529,882.59	529,882.59	529,882.59	-	100%
<b>345</b>	<b>Seguro de bienes patrimoniales</b>	<b>-</b>	<b>15,170.55</b>	<b>15,170.55</b>	<b>15,170.55</b>	<b>15,170.55</b>	<b>-</b>	<b>100%</b>
34501	Seguro de bienes patrimoniales	-	15,170.55	15,170.55	15,170.55	15,170.55	-	100%

Ejercicio del Presupuesto por Partida / Descripción		Egresos Aprobado Anual (1)	Ampliaciones/ (Reducciones) (2)	Egresos Modificado Anual (3=1+2)	Egresos Devengado Acumulado (4)	Egresos Pagado Acumulado (5)	Subejercicio (6=3-4)	% Avance Anual (7=4/3)
34700	Fletes y maniobras	270,000.00	138,336.00	408,336.00	408,336.00	408,336.00	-	100%
34701	Fletes y maniobras	270,000.00	138,336.00	408,336.00	408,336.00	408,336.00	-	100%
3500	servicios mantenimiento y conservación e instalación de bienes muebles menores de inmuebles	98,841.79	812,248.22	911,090.01	911,090.01	911,090.01	-	100%
351	inmuebles	53,459.68	596,836.80	650,296.48	650,296.48	650,296.48	-	100%
35101	Mantenimiento y conservación de inmuebles	53,459.68	596,836.80	650,296.48	650,296.48	650,296.48	-	100%
353	Instalación, reparación y mantenimiento de	45,382.11	26,772.11	18,610.00	18,610.00	18,610.00	-	100%
35302	Mantenimiento y conservación de bienes informáticos	45,382.11	26,772.11	18,610.00	18,610.00	18,610.00	-	100%
355	transporte	-	220,746.73	220,746.73	220,746.73	220,746.73	-	100%
35501	Mantenimiento de equipo de transporte	-	220,746.73	220,746.73	220,746.73	220,746.73	-	100%
357	instalación, reparación y mantenimiento de maquinaria	-	-	-	-	-	-	-
35701	Mantenimiento y conservación de maquinaria	-	-	-	-	-	-	-
359	Servicios de jardinería y fumigación	-	21,436.80	21,436.80	21,436.80	21,436.80	-	100%
35901	Servicios de jardinería y fumigación	-	21,436.80	21,436.80	21,436.80	21,436.80	-	100%
3600	Servicios de comunicación social y publicidad	40,000.00	81,440.40	121,440.40	121,440.40	121,440.40	-	100%
361	mensajes sobre programas y actividades gubernamentales	40,000.00	81,440.40	121,440.40	121,440.40	121,440.40	-	100%
36101	mensajes sobre programas y actividades gubernamentales	40,000.00	81,440.40	121,440.40	121,440.40	121,440.40	-	100%
362	mensajes sobre programas y actividades gubernamentales	-	-	-	-	-	-	-
36201	mensajes sobre programas y actividades gubernamentales	-	-	-	-	-	-	-
3700	Servicios de traslado y viáticos	455,055.65	187,679.65	267,376.00	267,376.00	267,376.00	-	100%
371	Pasajes aéreos	93,379.65	93,379.65	-	-	-	-	#DIV/0!
37101	Pasajes aéreos	93,379.65	93,379.65	-	-	-	-	#DIV/0!
372	Pasajes terrestres	4,800.00	4,800.00	-	-	-	-	#DIV/0!
37201	Pasajes terrestres	4,800.00	4,800.00	-	-	-	-	#DIV/0!
375	Viáticos en el país	334,042.00	73,092.00	260,950.00	260,950.00	260,950.00	-	100%
37501	Viáticos en el país	255,742.00	73,892.00	181,850.00	181,850.00	181,850.00	-	100%
37502	Gastos de camino	78,300.00	800.00	79,100.00	79,100.00	79,100.00	-	100%
379	Otros servicios de traslado y hospedaje	22,834.00	16,408.00	6,426.00	6,426.00	6,426.00	-	100%
37901	Cuotas	15,094.00	8,668.00	6,426.00	6,426.00	6,426.00	-	100%
37902	Gastos para operativo y trabajos de camp	7,740.00	7,740.00	-	-	-	-	#DIV/0!
3800	Servicios oficiales	96,525.57	22,727.35	73,798.22	73,798.22	73,798.22	-	100%
381	Gastos de ceremonial	23,991.27	21,806.95	45,798.22	45,798.22	45,798.22	-	100%
38101	Gastos de ceremonial	23,991.27	21,806.95	45,798.22	45,798.22	45,798.22	-	100%
382	Gastos de orden social y cultural	-	-	-	-	-	-	-
38201	Gastos de orden social y cultural	-	-	-	-	-	-	-
383	Congresos y convenciones	72,534.30	44,534.30	28,000.00	28,000.00	28,000.00	-	100%
38301	Congresos y convenciones	72,534.30	44,534.30	28,000.00	28,000.00	28,000.00	-	100%

Ejercicio del Presupuesto por Partida / Descripción		Egresos Aprobado Anual (1)	Ampliaciones/ (Reducciones) (2)	Egresos Modificado Anual (3=1+2)	Egresos Devengado Acumulado (4)	Egresos Pagado Acumulado (5)	Subejercicio (6=3-4)	% Avance Anual (7= 4/3)
385	Gastos de representación	-	-	-	-	-	-	-
38501	Gastos de atención y promoción	-	-	-	-	-	-	-
3900	Otros servicios generales	150,000.00	340,252.00	490,252.00	490,252.00	490,252.00	-	100%
392	Impuestos y derechos	150,000.00	20,073.00	129,927.00	129,927.00	129,927.00	-	100%
39201	Impuestos y derechos	150,000.00	20,073.00	129,927.00	129,927.00	129,927.00	-	100%
398	Impuestos sobre nominas y otros que se deben	-	360,325.00	360,325.00	360,325.00	360,325.00	-	100%
39801	Impuesto sobre nominas	-	360,325.00	360,325.00	360,325.00	360,325.00	-	100%
4000	TRANSFERENCIAS, ASIGNACIONES, SUBSIDIOS Y	-	42,058,554.74	42,058,554.74	33,860,021.44	33,860,021.44	8,198,533.30	81%
4100	Transferencias internas y asignaciones al sector pú	-	42,058,554.74	42,058,554.74	33,860,021.44	33,860,021.44	8,198,533.30	81%
411	Asignaciones presupuestales al poder ejecutivo	-	42,058,554.74	42,058,554.74	33,860,021.44	33,860,021.44	8,198,533.30	81%
41104	Transferencias, asignaciones, subsidios	-	42,058,554.74	42,058,554.74	33,860,021.44	33,860,021.44	8,198,533.30	81%
5000	BIENES MUEBLES E INMUEBLES	-	182,667.32	182,667.32	182,667.32	182,667.32	-	100%
5100	Mobiliario y equipo de administración	-	182,667.32	182,667.32	182,667.32	182,667.32	-	100%
511	Muebles de oficina y estantería	-	179,246.48	179,246.48	179,246.48	179,246.48	-	100%
51101	Mobiliario	-	179,246.48	179,246.48	179,246.48	179,246.48	-	100%
512	Muebles, excepto de oficina y estantería	-	-	-	-	-	-	-
51201	Muebles, excepto de oficina y estantería	-	-	-	-	-	-	-
515	Equipo de cómputo y de tecnologías de la información	-	3,420.84	3,420.84	3,420.84	3,420.84	-	100%
51501	Bienes informáticos	-	3,420.84	3,420.84	3,420.84	3,420.84	-	100%
5400	Vehículos y equipo de transporte	-	-	-	-	-	-	-
541	Automoviles y camiones	-	-	-	-	-	-	-
54102	Vehículos y equipos terrestres destinados a servicios administrativos	-	-	-	-	-	-	-
6000	INVERSION EN INFRAESTRUCTURA PARA EL DESA	20,000,000.00	238,858.10	20,238,858.10	15,503,733.25	15,503,733.25	4,735,124.85	77%
611	Edificación Habitacional	-	-	-	-	-	-	-
61101	Remodelación y Mejoramiento	-	-	-	-	-	-	-
61114	Indirectos para obra en edificaciones	-	-	-	-	-	-	-
61400	División de terrenos y construcción de obras	20,000,000.00	238,858.10	20,238,858.10	15,503,733.25	15,503,733.25	4,735,124.85	77%
61401	Construcción	11,000,000.00	7,842,231.83	18,842,231.83	14,107,106.98	14,107,106.98	4,735,124.85	75%
61402	Ampliación	9,000,000.00	7,603,373.73	1,396,626.27	1,396,626.27	1,396,626.27	-	100%
	Total del Gasto	50,095,556.00	46,537,653.18	96,633,209.18	82,552,577.77	81,872,972.38	14,080,631.41	85%

*Martha Gabriela Del Valle Colosio*  
 Lic. Martha Gabriela Del Valle Colosio  
 Subdirectora Contable y Administrativo

*Obdul*  
 Lic. Cesar Byrruel Flores  
 Director General de Administración y Finanzas.



**COMISION DE VIVIENDA DEL ESTADO DE SONORA**  
**Estado Analítico del Ejercicio de Presupuesto de Egresos- Detallado – LDF**  
**(Clasificación de Servicios Personales por Categoría)**  
**Del 01 de Enero a 31 de diciembre de 2021**

CPCA-II-14

(PESOS)

CUENTA PUBLICA 2021

Concepto (c)	Egresos					Subejercicio (e)
	Aprobado (d)	Ampliaciones/ (Reducciones)	Modificado	Devengado	Pagado	
<b>I. Gasto No Etiquetado (I=A+B+C+D+E+F)</b>	26,608,883.00		26,608,883.00	25,461,909.74	24,782,304.35	1,146,973.26
A. Personal Administrativo y de Servicio Público	26,608,883.00		26,608,883.00	25,461,909.74	24,782,304.35	1,146,973.26
B. Magisterio						
C. Servicios de Salud (C=c1+c2)						
c1) Personal Administrativo						
c2) Personal Médico, Paramédico y afin						
D. Seguridad Pública						
E. Gastos asociados a la implementación de nuevas leyes federales o reformas a las mismas (E = e1 + e2)						
e1) Nombre del Programa o Ley 1						
e2) Nombre del Programa o Ley 2						
F. Sentencias laborales definitivas						
<b>II. Gasto Etiquetado (II=A+B+C+D+E+F)</b>						
A. Personal Administrativo y de Servicio Público						
B. Magisterio						
C. Servicios de Salud (C=c1+c2)						
c1) Personal Administrativo						
c2) Personal Médico, Paramédico y afin						
D. Seguridad Pública						
E. Gastos asociados a la implementación de nuevas leyes federales o reformas a las mismas (E = e1 + e2)						
e1) Nombre del Programa o Ley 1						
e2) Nombre del Programa o Ley 2						
F. Sentencias laborales definitivas						
<b>III. Total del Gasto en Servicios Personales (III = I + II)</b>	26,608,883.00		26,608,883.00	25,461,909.74	24,782,304.35	1,146,973.26



Lic. Martha Gabriela Del Valle Colosio  
 Subdirectora Contable y Administrativo



Lic. Cesar Burruel Flores  
 Director General de Administración y Finanzas.

**COMISION DE VIVIENDA DEL ESTADO DE SONORA**  
**Conciliacion entre los Egresos Presupuestarios y los Gastos Contables**  
 Al 31 de diciembre de 2021  
 (Pesos)

CPCA-II-15

CUENTA PUBLICA 2021

<b>1. Total de Egresos Presupuestarios</b>		<b>82,552,577.77</b>
<b>2. Menos Egresos Presupuestarios No Contables</b>		<b>15,686,400.57</b>
Materias Primas y Materiales de Producción y Comercialización		
Materiales y Suministros		
Mobiliario y Equipo de Administración	182,667.32	
Mobiliario y Equipo Educativo y Recreativo		
Equipo e Instrumental Médico y de Laboratorio		
Vehículos y Equipo de Transporte		
Equipo de Defensa y Seguridad		
Maquinaria, Otros Equipos y Herramientas		
Archivos Biológicos		
Bienes Inmuebles		
Activos Intangibles		
Obra Pública en Bienes de Dominio Público	15,503,733.25	
Obra Pública en Bienes Propios		
Acciones y Participaciones de Capital		
Compra de Títulos y Valores		
Concesión de Préstamos		
Inversiones en Fideicomisos, Mandatos y Otros Análogos		
Provisiones para Contingencias y Otras Erogaciones Especiales		
Armonización de la Deuda Pública		
Adeudos de Ejercicios Fiscales Anteriores (ADEFAS)		
Otros Egresos Presupuestales No Contables		
<b>3. Más Gastos Contables No Presupuestarios</b>		<b>8,042,882.84</b>
Estimaciones, Depreciaciones, Deterioros, Obsolescencia y Amortizaciones		
Provisiones		
Disminución de Inventarios	473,440.67	
Aumento por Insuficiencia de Estimaciones por Pérdida o Deterioro u Obsolescencia		
Aumento por Insuficiencia de Provisiones		
Otros Gastos		
Otros Gastos Contables No Presupuestales	7,569,442.17	
<b>4. Total de Gasto Contable (4= 1 - 2 + 3)</b>		<b>74,909,060.04</b>



Lic. Martha Gabriela Del Valle Colosio  
 Subdirectora Contable y Administrativo



Lic. Cesar Burruel Flores  
 Director General de Administración y Finanzas.

COMISION DE VIVIENDA DEL ESTADO DE SONORA

CPCA-II-16

Endeudamiento Neto

Del 01 de Enero a 31 de diciembre de 2021

(pesos)

CUENTA PUBLICA 2021

Identificacion del crédito o Instrumento	Contratacion / Colocación	Amortización	Endeudamiento Neto
	A	B	C=A-B
<b>Créditos Bancarios</b>			
1			
2			
3			
4			
5			0.00
6			
7			
8			
9			
10			
<b>Total Créditos Bancarios</b>	0.00	0.00	0.00
<b>Otros Instrumentos de Deuda</b>			
1			
2			
3			
4			
5			
6			
7			
8			
9			
10			
<b>Total Otros Instrumentos de Deuda</b>	0.00	0.00	0.00
<b>TOTAL</b>	0.00	0.00	0.00

"Bajo protesta de decir verdad declaramos que los Estados Financieros y sus Notas, son razonablemente correctos y son responsabilidad del emisor"

*Martha G. Del Valle Colosio*

Lic. Martha Gabriela Del Valle Colosio  
Subdirectora Contable y Administrativo

*Cesar Burruel Flores*

Lic. Cesar Burruel Flores  
Director General de Administración y Finanzas.

Intereses de la Deuda

Del 01 de Enero a 31 de diciembre de 2021


CUENTA PUBLICA 2021

Identificacion del crédito o Instrumento	Devengado	Pagado
<b>Créditos Bancarios</b>		
1		
2		
3		
4		
5	"NADA QUE INFORMAR EN ESTE APARTADO"	
6		
7		
8		
9		
10		
<b>Total de Interéses Créditos Bancarios</b>	<b>0.00</b>	<b>0.00</b>
<b>Otros Instrumentos de Deuda</b>		
1		
2		
3		
4		
5		
6		
7		
8		
9		
10		
<b>Total Intereses Otros Instrumentos de Deuda</b>	<b>0.00</b>	<b>0.00</b>
<b>TOTAL</b>	<b>0.00</b>	<b>0.00</b>

"Bajo protesta de decir verdad declaramos que los Estados Financieros y sus Notas, son razonablemente correctos y son responsabilidad del emisor"



Lic. Martha Gabriela Del Valle Colosio  
Subdirectora Contable y Administrativo



Lic. Cesar Burruel Flores  
Director General de Administración y Finanzas.

## COMISION DE VIVIENDA DEL ESTADO DE SONORA

## Gasto Por Categoría Programática

CPCA-III-01

Del 01 de Enero a 31 de diciembre de 2021

CUENTA PUBLICA 2021

(PESOS)

Concepto	Egresos Aprobado Anual (1)	Ampliaciones/ (Reducciones) (2)	Egresos Modificado Anual (3=1+2)	Egresos Devengado Anual (4)	Egresos Pagado Anual (5)	Subejercicio (6 = 3 - 4)
<b>Programas</b>						
<b>Subsidios: Sector Social y Privado o Estados y Municipios</b>	35,185,165	43,705,946	78,891,112	65,875,827	65,566,539	13,015,284
Sujetos a Reglas de Operación	35,185,165	43,705,946	78,891,112	65,875,827	65,566,539	13,015,284
Otros Subsidios			0			0
<b>Desempeño de las Funciones:</b>	25,267	39,577	64,845	64,845	64,845	0
Prestación de Servicios Públicos			0			0
Provisión de Bienes Públicos			0			0
Planeación, Seguimiento y Evaluación de Políticas Públicas			0			0
Promoción y Fomento			0			0
Regulación y Supervisión	25,267	39,577	64,845	64,845	64,845	0
Funciones de las Fuerzas Armadas (Unicamente el Gobierno Federal)			0			0
Específicos			0			0
Proyectos de Inversión			0			0
<b>Administrativos y de Apoyos</b>	14,885,123	2,792,129	17,677,253	16,611,906	16,241,589	1,065,347
Apoyo al Proceso Presupuestario y para Mejorar la Eficiencia Institucional	5,141,800	1,518,944	6,660,745	6,660,745	6,548,832	0
Apoyo a la Función Pública y al Mejoramiento de la Gestión	9,743,323	1,273,185	11,016,508	9,951,161	9,692,757	1,065,347
Operaciones Ajenas			0			0
<b>Compromisos</b>	0	0	0	0	0	0
Obligaciones de Cumplimiento de Resolución Jurisdiccional			0			0
Desastres Naturales			0			0
<b>Obligaciones</b>	0	0	0	0	0	0
Pensiones y Jubilaciones			0			0
Aportaciones a la Seguridad Social			0			0
Aportaciones a Fondos de Estabilización			0			0
Aportaciones a Fondos de Inversión y Reestructura de Pensiones			0			0
<b>Programas de gasto Federalizado ( Gobierno Federal)</b>	0	0	0	0	0	0
Gasto Federalizado			0			0
<b>Participaciones a Entidades Federativas y Municipios</b>			0			0
<b>Costo Financiero, Deuda o Apoyo a Deudores y Ahorradores de la Banca</b>			0			0
<b>Adeudos de Ejercicios Fiscales Anteriores</b>			0			0
<b>Total del Gasto</b>	<b>50,095,556</b>	<b>46,537,653</b>	<b>96,633,209</b>	<b>82,552,578</b>	<b>81,872,972</b>	<b>14,080,631</b>

*MARTHA G. DEL VALLE COLOSIO*  
 Lic. Martha Gabriela Del Valle Colosio  
 Subdirectora Contable y Administrativo

*CBF*  
 Lic. Cesar Burruel Flores  
 Director General de Administración y Finanzas.

COMISION DE VIVIENDA DEL ESTADO DE SONORA

CPCA-III-03

Gastos por proyectos de Inversión

Del 01 de Enero a 31 de diciembre de 2021

CUENTA PUBLICA 2021

GASTO DE INVERSION EJERCIDO:		
NOMBRE DEL PROYECTO	MONTO EROGADO	ORIGEN DEL RECURSO*
C- 00078/0372	2,109,996.00	ESTATAL
05-06-0168/201	68,456.00	ESTATAL
C-00078/373	1,687,996.00	ESTATAL
C-00078/0366	1,687,996.00	ESTATAL
C-00078/0368	1,325,000.00	ESTATAL
C-00078/0381 AL C 0078/388	713,870.00	ESTATAL
C-00078/0380	153,931.00	ESTATAL
05-06-0168/2021	330,875.00	ESTATAL
05-06-0168/2021	242,621.00	ESTATAL
05-06-0168/2021	615,725.00	ESTATAL
Obra 2020 pagada en 2021	6,694,504.00	ESTATAL

\* Se deberán informar con todas las fuentes del recurso.

Ya sean obras con Recurso Federal, Recurso Estatal e Ingresos Propios del ente Público.

"Bajo protesta de decir verdad declaramos que los Estados Financieros y sus Notas, son razonablemente correctos y son responsabilidad del emisor"



Lic. Martha Gabriela Del Valle Colosio  
Subdirectora Contable y Administrativo



Lic. Cesar Burruel Flores  
Director General de Administración y Finanzas.



INFORME DE AVANCE PROGRAMÁTICO 2021

CLAVE	NOMBRE DEL INDICADOR	UNID. MEDIDA	TIPO META	VAL. ACUM. DATOS	PROGRAMADO ORIGINAL				MODIFICADO				REALIZADO		% DE AVANCE					
					PRIMERO	SEGUNDO	TERCERO	CUARTO	ANUAL	PRIMERO	SEGUNDO	TERCERO	CUARTO	ANUAL		PRIMERO	SEGUNDO	TERCERO	CUARTO	
<b>DEPENDENCIA / ENTIDAD 13 COMISIÓN DE VIVIENDA DEL ESTADO DE SONORA</b>																				
<b>UNIDAD ADMINISTRATIVA 003 COVES DIRECCIÓN DE PROMOCIÓN</b>																				
<b>E210X15 VIVIENDA DIGNA</b>																				
<b>456 PROGRAMA DE MEJORAMIENTO</b>																				
<b>ACCIONES DE VIVIENDA CONSTRUCCIÓN</b>																				
	A	SI		MET NUM DEN	0	10	10	10	10	30	0	10	10	10	0	0	0	29	0	0,00%
<b>EVALUACIÓN CUALITATIVA</b>																				
<b>A LA FECHA NO SE HAN LIBERADO RECURSOS PARA ESTE RUBRO.</b>																				
<b>AMPLIACIONES DE VIVIENDA OTORACIÓN</b>																				
	A	SI		MET NUM DEN	0	10	10	10	10	30	0	10	10	10	0	0	0	13	0	0,00%
<b>EVALUACIÓN CUALITATIVA</b>																				
<b>A LA FECHA NO SE HAN LIBERADO RECURSOS PARA OTORGAR AMELIACIONES DE VIVIENDA</b>																				
<b>MEJORAMIENTO DE VIVIENDA OTORACIÓN</b>																				
	A	SI		MET NUM DEN	2000	2000	2000	2000	2000	4000	2000	2000	2000	2000	0	0	0	5259	1071	100%
<b>EVALUACIÓN CUANTITATIVA</b>																				
<b>A LA FECHA SE HAN ENTREGADO APOYOS DE MATERIALES POR 8.606 Y SANITIZACIONES POR 6.680. SEGUN LO CONFIRMAN EL AREA DE PROMOCION Y PROGRAMAS.</b>																				

*Martha Gabriela del Valle Colosio*  
Lic. Martha Gabriela del Valle Colosio  
Subdirectora Contable y Administrativa

*Osvaldo*  
Lic. Osvaldo Burdell Flores  
Director General de Administración y Finanzas.


## Indicadores de Postura Fiscal


Del 01 de Enero a 31 de diciembre de 2021

## CUENTA PUBLICA 2021

Concepto	Estimado Original Anual	Devengado	Pagado 3
<b>I. Ingresos Presupuestarios (I= 1 + 2 )</b>	50,095,556.00	70,949,149.23	70,949,149.23
1. Ingresos Gobierno del Estado 1			
2. Ingresos Sector Paraestatal 1	50,095,556.00	70,949,149.23	70,949,149.23
<b>II. Egresos Presupuestarios (II= 3+4 )</b>	50,095,556.00	82,552,578.00	81,872,972.00
3. Egresos del Gobierno de la Entidad Federativa 2			
4. Egresos del Sector Paraestatal 2	50,095,556.00	82,552,578.00	81,872,972.00
<b>III. Balance Presupuestario (Superávit o Déficit) (III= I-II)</b>	0.00	-11,603,428.77	-10,923,822.77
Concepto	Estimado Original Anual	Devengado	Pagado 3
<b>III. Balance Presupuestario (Superávit o Déficit)</b>	0.00	-11,603,428.77	-10,923,822.77
<b>IV. Interés, Comisiones y Gastos de la Deuda</b>			
<b>V. Balance Primario (superávit o Déficit) (V= III-IV)</b>	0.00	-11,603,428.77	-10,923,822.77
Concepto	Estimado Original Anual	Devengado	Pagado 3
<b>A. Financiamiento</b>			
<b>B. Amortización de la Deuda</b>			
<b>C. Endeudamiento o Desendeudamiento (C=A-B)</b>	0.00	0.00	0.00

"Bajo protesta de decir verdad declaramos que los Estados Financieros y sus Notas, son razonablemente correctos y son responsabilidad del emisor"

  
 Lic. Martha Gabriela Del Valle Colosio  
 Subdirectora Contable y Administrativo

  
 Lic. Cesar Burruel Flores  
 Director General de Administración y Finanzas.



## COMISION DE VIVIENDA DEL ESTADO DE SONORA

CPCA-IV-02

## Balance Presupuestario - LDF

Del 01 de Enero a 31 de diciembre de 2021

(PESOS)

CUENTA PUBLICA 2021

Concepto (c)	Estimado/ Aprobado (d)	Devengado	Recaudado/ Pagado
<b>A. Ingresos Totales (A = A1+A2+A3)</b>	50,095,556	70,949,149	70,949,149
A1. Ingresos de Libre Disposición	50,095,556	70,949,149	70,949,149
A2. Transferencias Federales Etiquetadas	-	-	-
A3. Financiamiento Neto	-	-	-
<b>B. Egresos Presupuestarios<sup>1</sup> (B = B1+B2)</b>	50,095,556	82,552,578	81,872,972
B1. Gasto No Etiquetado (sin incluir Amortización de la Deuda Pública)	30,095,556	67,048,845	66,369,239
B2. Gasto Etiquetado (sin incluir Amortización de la Deuda Pública)	20,000,000	15,503,733	15,503,733
<b>C. Remanentes del Ejercicio Anterior (C = C1 + C2)</b>	-	-	-
C1. Remanentes de Ingresos de Libre Disposición aplicados en el periodo	-	-	-
C2. Remanentes de Transferencias Federales Etiquetadas aplicados en el periodo	-	-	-
<b>I. Balance Presupuestario (I = A - B + C)</b>	-	11,603,429	10,923,823
<b>II. Balance Presupuestario sin Financiamiento Neto (II = I - A3)</b>	-	11,603,429	10,923,823
<b>III. Balance Presupuestario sin Financiamiento Neto y sin Remanentes del Ejercicio Anterior (III= II - C)</b>	-	11,603,429	10,923,823

Concepto	Aprobado	Devengado	Pagado
<b>E. Intereses, Comisiones y Gastos de la Deuda (E = E1+E2)</b>	-	-	-
E1. Intereses, Comisiones y Gastos de la Deuda con Gasto No Etiquetado	-	-	-
E2. Intereses, Comisiones y Gastos de la Deuda con Gasto Etiquetado	-	-	-
<b>IV. Balance Primario (IV = III + E)</b>	-	11,603,429	10,923,823

Concepto	Estimado/ Aprobado	Devengado	Recaudado/ Pagado
<b>F. Financiamiento (F = F1 + F2)</b>	-	-	-
F1. Financiamiento con Fuente de Pago de Ingresos de Libre Disposición	-	-	-
F2. Financiamiento con Fuente de Pago de Transferencias Federales Etiquetadas	-	-	-
<b>G. Amortización de la Deuda (G = G1 + G2)</b>	-	-	-
G1. Amortización de la Deuda Pública con Gasto No Etiquetado	-	-	-
G2. Amortización de la Deuda Pública con Gasto Etiquetado	-	-	-
<b>A3. Financiamiento Neto (A3 = F - G)</b>	-	-	-

## COMISION DE VIVIENDA DEL ESTADO DE SONORA

CPCA-IV-02

## Balance Presupuestario - LDF


Del 01 de Enero a 31 de diciembre de 2021


(PESOS)

CUENTA PUBLICA 2021

Concepto	Estimado/ Aprobado	Devengado	Recaudado/ Pagado
A1. Ingresos de Libre Disposición	50,095,566	70,949,149	70,949,149
A3.1 Financiamiento Neto con Fuente de Pago de Ingresos de Libre Disposición (A3.1 = F1 - G1)	-	-	-
F1. Financiamiento con Fuente de Pago de Ingresos de Libre Disposición	-	-	-
G1. Amortización de la Deuda Pública con Gasto No Etiquetado	-	-	-
B1. Gasto No Etiquetado (sin incluir Amortización de la Deuda Pública)	30,095,566	67,048,845	66,369,239
C1. Remanentes de Ingresos de Libre Disposición aplicados en el periodo	-	-	-
<b>V. Balance Presupuestario de Recursos Disponibles (V = A1 + A3.1 - B1 + C1)</b>	<b>20,000,000</b>	<b>3,900,304</b>	<b>4,579,910</b>
<b>VI. Balance Presupuestario de Recursos Disponibles sin Financiamiento Neto (VI = V - A3.1)</b>	<b>20,000,000</b>	<b>3,900,304</b>	<b>4,579,910</b>

Concepto	Estimado/ Aprobado	Devengado	Recaudado/ Pagado
A2. Transferencias Federales Etiquetadas	-	-	-
A3.2 Financiamiento Neto con Fuente de Pago de Transferencias Federales Etiquetadas (A3.2 = F2 - G2)	-	-	-
F2. Financiamiento con Fuente de Pago de Transferencias Federales Etiquetadas	-	-	-
G2. Amortización de la Deuda Pública con Gasto Etiquetado	-	-	-
B2. Gasto Etiquetado (sin incluir Amortización de la Deuda Pública)	20,000,000	15,503,733	15,503,733
C2. Remanentes de Transferencias Federales Etiquetadas aplicados en el periodo	-	-	-
<b>VII. Balance Presupuestario de Recursos Etiquetados (VII = A2 + A3.2 - B2 + C2)</b>	<b>- 20,000,000</b>	<b>- 15,503,733</b>	<b>- 15,503,733</b>
<b>VIII. Balance Presupuestario de Recursos Etiquetados sin Financiamiento Neto (VIII = VII - A3.2)</b>	<b>- 20,000,000</b>	<b>- 15,503,733</b>	<b>- 15,503,733</b>

  
 Lic. Martha Gabriela Del Valle Colosio  
 Subdirectora Contable y Administrativo

  
 Lic. Cesar Burruel Flores  
 Director General de Administración y Finanzas.

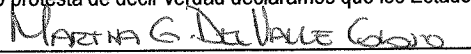
**COMISION DE VIVIENDA DEL ESTADO DE SONORA**  
**Relación de Cuentas Bancarias Productivas Específicas**  
**Del 01 de Enero a 31 de diciembre de 2021**  
**(pesos)**


**CPCA-IV-03**

**CUENTA PUBLICA 2021**

Fondo, Programa o Convenio	Datos de la Cuenta Bancaria	
	Institución Bancaria	Número de Cuenta
1 Gasto Corriente de Recursos Humanos	Banco Mercantil del Norte, S. A,	186155956
2 Nomina de Recuros Humanos	Banco Mercantil del Norte, S. A,	507042549
3 Recurso Estatal CONAVI	Banco Mercantil del Norte, S. A,	588082704
4 Recurso Federal CONAVI	Banco Mercantil del Norte, S. A,	631897297
5 Recurso Federal FONHIPO (Viv. Indigena 2010)	Banco Mercantil del Norte, S. A,	638314720
6 Recurso Estatal CONAVI Navojoa	Banco Mercantil del Norte, S. A,	647703830
7 Recurso Federal Sismo Ximena (San Luis, Guaymas, Empalm	Banco Mercantil del Norte, S. A,	674367416
8 Subsidio Estatal para Gasto de Operación	Banco Mercantil del Norte, S. A,	813152952
9 Recurso Estatal Urbanización San Luis R.C.	Banco Mercantil del Norte, S. A,	835545958
10 Recurso Estatal Fonhapo 2013	Banco Mercantil del Norte, S. A,	862623795
11 Recurso FAFEF 2014 Gasto Indirecto	Banco Mercantil del Norte, S. A,	237499310
12 Recurso Estatal del Municipio de Magdalena	Banco Mercantil del Norte, S. A,	435075501
13 Recurso Estatal del Municipio de Quiriego	Banco Mercantil del Norte, S. A,	451333005
14 Recurso Estatal del Municipio de Nacori Chico	Banco Mercantil del Norte, S. A,	451333032
15 Recurso Estatal del Municipio de San Pedro de la Cueva	Banco Mercantil del Norte, S. A,	451333014
16 Sedatu infraestructura	Banco Mercantil del Norte, S. A,	443943753
16 Rec Programa Adquisición Reserva Terretorial	BBVA Bancomer, S.A.	149420592

"Bajo protesta de decir verdad declaramos que los Estados Financieros y sus Notas, son razonablemente correctos y son responsabilidad del emisor"

  
 Lic. Martha Gabriela Del Valle Colosio  
 Subdirectora Contable y Administrativo

  
 Lic. Cesar Burruel Flores  
 Director General de Administración y Finanzas.

**COMISION DE VIVIENDA DEL ESTADO DE SONORA**  
**Relación de Bienes Muebles e Inmuebles que Componen su Patrimonio**  
**Al 31 de diciembre de 2021**  
**(pesos)**

**CPCA-IV-04**

**CUENTA PUBLICA 2021**

Código		Descripción del Bien	Valor en Libros
<b>BIENES MUEBLES</b>			
1	1241-1-00003	Gabinete Closet con un Entrepañío Fijo y un Movil de .90	\$13,682.81
2	1241-1-00004	Gabinete Universal de .90X .60X 1.80 MTS. (DIR. GENE	\$15,658.60
3	1241-1-00005	Mesa de Consejo Semi Ovalada 3.0X 1.05X .75 Mts. (D	\$20,830.07
4	1241-1-00006	4 Archiveros Empotrables (DIR. GENERAL)	\$46,592.92
5	1241-1-00008	Mesa tipo Credenza pequeña con Cajones (DIR. GENE	\$1.00
6	1241-1-00009	Mesa pequeña (DIR. GENERAL)	\$1.00
7	1241-1-00010	Silla Ejecutiva color Camel (DIR. GENERAL)	\$1.00
8	1241-1-00011	Silla Ejecutiva color Camel Visitas (DIR. GENERAL)	\$1.00
9	1241-1-00012	Silla Ejecutiva color Camel Visitas (DIR. GENERAL)	\$1.00
10	1241-1-00013	Silla Ejecutiva color Camel Visitas (DIR. GENERAL)	\$1.00
11	1241-1-00014	Silla Ejecutiva color Camel Visitas (DIR. GENERAL)	\$1.00
12	1241-1-00015	Silla Ejecutiva color Camel Visitas (DIR. GENERAL)	\$1.00
13	1241-1-00016	Silla Ejecutiva color Camel Visitas (DIR. GENERAL)	\$1.00
14	1241-1-00017	Silla Ejecutiva color Camel Visitas (DIR. GENERAL)	\$1.00
15	1241-1-00018	Silla Ejecutiva color Camel Visitas (DIR. GENERAL)	\$1.00
16	1241-1-00019	Silla Ejecutiva color Camel Visitas (DIR. GENERAL)	\$1.00
17	1241-1-00020	Silla Ejecutiva color Camel Visitas (DIR. GENERAL)	\$1.00
18	1241-1-00021	Sofa de dos plazas en Imitación Piel (DIR. GENERAL)	\$5,123.24
19	1241-1-00022	Sofa de una plaza en Imitación Piel (DIR. GENERAL)	\$4,933.49
20	1241-1-00023	Mesita de Recepción (DIR. ADMÓN Y FINANZAS)	\$1.00
21	1241-1-00024	Mueble Archivero de 5 Espacios (DIR. PROMOCIÓN)	\$1.00
22	1241-1-00025	Escritorio en L color Nogal (DIR. GENERAL)	\$1.00

23	1241-1-00026	Silla Ejecutiva color Camel (DIR. GENERAL)	\$1.00
24	1241-1-00027	Silla Ejecutiva color Camel Visitas (DIR. GENERAL)	\$1.00
25	1241-1-00028	Silla Ejecutiva color Camel Visitas (DIR. GENERAL)	\$1.00
26	1241-1-00029	Sillon Individual Imitación Piel (DIR. GENERAL)	\$1.00
27	1241-1-00030	Credenza color Nogal (DIR. GENERAL)	\$1.00
28	1241-1-00031	Escritorio Rectangular (DIR. ADMON Y FINANZAS)	\$1.00
29	1241-1-00032	Archivero 2 Gavetas (DIR. GENERAL)	\$1.00
30	1241-1-00033	Silla Ejecutiva (DIR. PROMOCIÓN)	\$1.00
31	1241-1-00034	Extintor (DIR. GENERAL)	\$8,700.00
32	1241-1-00035	Archivero 2 Cajones Chicos y 1 Oficio (DIR. PROMOCIÓN)	\$1,581.25
33	1241-1-00036	Mueble con 2 Puertas (DIR. GENERAL)	\$4,579.87
34	1241-1-00037	Librero de Sobreponer de una Repisa .75 X2.35 X.30 M	\$1,973.40
35	1241-1-00038	Conjunto Tradicional de Mercurio de 1.67 X.76 y Lateral	\$1.00
36	1241-1-00039	Silla secretarial con brazos (DIR. TECNICA)	\$1.00
37	1241-1-00040	Silla Ejecutiva con brazos (DIR. PROMOCION)	\$1.00
38	1241-1-00041	Silla Ejecutiva con brazos (DIR. PROMOCIÓN)	\$1.00
39	1241-1-00042	Archivero Metálico 2 Gavetas (DIR. PROMOCIÓN)	\$1,184.50
40	1241-1-00043	Mesa de 60 X1.40 (DIR. PROMOCIÓN)	\$1,236.25
41	1241-1-00044	Mampara de .45 X1.40 (DIR. ADMÓN Y FINANZAS)	\$402.50
42	1241-1-00045	Mesa chica (DIR. ADMÓN Y FINANZAS)	\$1.00
43	1241-1-00046	Silla Secretarial con Brazos (DIR. PROMOCIÓN)	\$1.00
44	1241-1-00047	Mesa de Trabajo (DIR. GENERAL)	\$1.00
45	1241-1-00048	Mampara para sobreponer (DIR. PROMOCIÓN)	\$1.00
46	1241-1-00049	Silla de visitas (DIR. GENERAL)	\$1.00
47	1241-1-00050	Mampara de .45 X1.40 (DIR. GENERAL)	\$402.50
48	1241-1-00051	Mesa de 60 X1.40 (DIR. PROMOCIÓN)	\$1,236.25
49	1241-1-00052	Silla Secretarial con Brazos (DIR. TÉCNICA)	\$1.00
50	1241-1-00053	Silla de visita (DIR. PROMOCIÓN)	\$1.00
51	1241-1-00054	Archivero de 3 Gavetas (DIR. GENERAL)	\$1.00
52	1241-1-00055	Mesa Rectangular (DIR. GENERAL)	\$1.00
53	1241-1-00056	Silla Secretarial con brazos (DIR. PROMOCIÓN)	\$1.00
54	1241-1-00057	Escritorio Conjunto Contemporáneo de 2.00 X.80 Mts. (I	\$9,936.79
55	1241-1-00058	Credenza de 1.80 X.50 X.75 Mts. (DIR. PROMOCIÓN)	\$8,512.40
56	1241-1-00059	Sillon Ejecutivo Respaldo Alto Brazos de 63 X69 X109/1	\$10,494.41
57	1241-1-00060	Librero para Sobreponer en Credenza de 4 Puertas (DIF	\$1.00
58	1241-1-00061	Silla para Visitante en Piel Vinil (DIR. TÉCNICA)	\$9,154.77
59	1241-1-00062	Silla para Visitante en Piel Vinil (DIR. TÉCNICA)	\$9,154.77
60	1241-1-00063	Librero Vertical con 6 espacios (DIR. PROMOCIÓN)	\$1,050.00
61	1241-1-00064	Mesa Chica (DIR. ADMON Y FINANZAS)	\$1.00
62	1241-1-00065	Sillon Ejecutivo Imitación Piel (DIR. TÉCNICA)	\$1.00
63	1241-1-00066	Silla de visitas con Brazos (DIR. GENERAL)	\$2,948.00
64	1241-1-00067	Silla Giratoria Secretarial con Brazos (DIR. TÉCNICA)	\$2,948.00
65	1241-1-00068	Silla Secretarial con Brazos (DIR. GENERAL)	\$2,948.00

66	1241-1-00069	Silla Secretarial con Brazos (DIR. TÉCNICA)	\$2,970.76
67	1241-1-00070	Silla Secretarial con Brazos (DIR. TÉCNICA)	\$1.00
68	1241-1-00071	Silla Secretarial con Brazos (DIR. TÉCNICA)	\$1.00
69	1241-1-00072	Cajonero de 2 Cajones de Archivo (DIR. PROMOCIÓN)	\$2,018.25
70	1241-1-00073	Escritorio Rectangular (DIR. PROMOCIÓN)	\$1,345.50
71	1241-1-00074	Mesa de 1.40 (DIR. PROMOCIÓN)	\$1,345.50
72	1241-1-00075	Librero de 5 gavetas de madera (DIR. PROMOCIÓN)	\$1,290.30
73	1241-1-00076	Archivero de 3 Cajones (DIR. PROMOCIÓN)	\$1.00
74	1241-1-00077	Sillon Imitación Piel (DIR. ADMON Y FINANZAS)	\$0.00
75	1241-1-00078	Silla Secretarial (DIR. PROMOCIÓN)	\$2,948.00
76	1241-1-00079	Silla Secretarial con Brazos (DIR. TÉCNICA)	\$1.00
77	1241-1-00080	Silla Secretarial con Brazos (DIR. TÉCNICA)	\$1.00
78	1241-1-00081	Silla secretarial con brazos (DIR. PROMOCIÓN)	\$1.00
79	1241-1-00082	Silla de Visita (DIR. GENERAL)	\$1.00
80	1241-1-00083	Mesa Rectangular (DIR. ADMÓN Y FINANZAS)	\$1.00
81	1241-1-00084	Mesa Rectangular (DIR. PROMOCIÓN)	\$1.00
82	1241-1-00085	Archivero Metalico de 5 Espacios (DIR. PROMOCIÓN)	\$1.00
83	1241-1-00086	Silla con Brazos (DIR. PROMOCIÓN)	\$1.00
84	1241-1-00087	Mesa pequeña de Recepción (DIR. TÉCNICA)	\$1.00
85	1241-1-00088	Silla de Visita con Brazos (DIR. GENERAL)	\$1.00
86	1241-1-00099	Silla Secretarial con Brazos (DIR. PROMOCIÓN)	\$1.00
87	1241-1-00100	Mesa Rectangular con cajón (DIR. PROMOCIÓN)	\$1.00
88	1241-1-00101	Credenza (DIR. TÉCNICA)	\$0.00
89	1241-1-00102	Mesa Rectangular (DIR. GENERAL)	\$1.00
90	1241-1-00103	Mesa rectangular (DIR. GENERAL)	\$1.00
91	1241-1-00104	Mesa Redonda (DIR. GENERAL)	\$1.00
92	1241-1-00108	Silla Trineo (DIR. PROMOCIÓN)	\$1.00
93	1241-1-00109	Silla Trineo (DIR. PROMOCIÓN)	\$1.00
94	1241-1-00110	Silla Trineo (DIR. TÉCNICA)	\$1.00
95	1241-1-00119	Silla Trineo (DIR. GENERAL)	\$1.00
96	1241-1-00122	Silla Secretarial con Brazos (DIR. TÉCNICA)	\$1.00
97	1241-1-00123	Librero de 5 gavetas (DIR. PROMOCIÓN)	\$2,242.50
98	1241-1-00125	Credenza de 1.80 X.50 X.75 Mts. (DIR. ADMÓN Y FINA	\$8,512.40
99	1241-1-00126	Sillon para visitante en piel/vinil (DIR. ADMÓN Y FINAN	\$4,818.99
100	1241-1-00127	Sillon para visitante en piel/vinil (DIR. ADMÓN Y FINAN	\$4,818.99
101	1241-1-00128	Silla Ejecutiva de piel/vinil (DIR. GENERAL)	\$4,325.00
102	1241-1-00132	Sillon Ejecutivo (DIR. ADMÓN Y FINANZAS)	\$2,970.76
103	1241-1-00133	Escritorio en L color Nogal (DIR. PROMOCIÓN)	\$1.00
104	1241-1-00134	Cajonero 2 cajones chicos y 1 de Archivo (DIR. ADMÓN	\$1,868.75
105	1241-1-00135	Escritorio Ejecutivo con dos Gavetas (DIR. ADMÓN Y F	\$7,589.23
106	1241-1-00136	Silla Ejecutiva con Brazos (DIR. GENERAL)	\$2,948.00
107	1241-1-00137	Sofa de 2 plazas (DIR. GENERAL)	\$4,186.49
108	1241-1-00138	Silla Trineo (DIR. ADMÓN Y FINANZAS)	\$1.00
109	1241-1-00139	Silla Trineo (DIR. ADMÓN Y FINANZAS)	\$1.00
110	1241-1-00140	Mesa Pequeña de Trabajo (DIR. PROMOCIÓN)	\$1.00
111	1241-1-00141	Sillon Ejecutivo de Piel/Vinil respaldo bajo (DIR. PROMOC	\$4,325.00
112	1241-1-00144	Cajonero de 2 Cajones de Archivo (DIR. ADMÓN Y FINA	\$2,415.00

113	1241-1-00145	Cajonero de 2 Cajones de Archivo (DIR. ADMÓN Y FIN.	\$2,415.00
114	1241-1-00146	Archivero de 3 Cajones Horizontal (DIR. OIC)	\$5,635.00
115	1241-1-00147	Librero de madera Negro con Caoba (DIR. PROMOCIÓN)	\$2,185.00
116	1241-1-00148	Modulo Esquinero (DIR. ADMÓN Y FINANZAS)	\$1,569.75
117	1241-1-00149	Librero para sobreponer en Archivero (DIR. OIC)	\$1,529.50
118	1241-1-00150	Mesa pequeña para Impresora (DIR. GENERAL)	\$1.00
119	1241-1-00151	Archivero 4 Gavetas (DIR. GENERAL)	\$1.00
120	1241-1-00152	Recepción Fabricado en Madera de Cedro (DIR. GENERAL)	\$89,150.00
121	1241-1-00153	Silla Secretarial (DIR. ADMÓN Y FINANZAS)	\$1.00
122	1241-1-00156	Sillon de 3 Asientos imitación Piel (DIR. GENERAL)	\$1.00
123	1241-1-00158	Escritorio en L color Nogal (DIR. GENERAL)	\$1.00
124	1241-1-00159	Mueble de 2 Puertas (Papelería) (DIR. ADMÓN Y FINANZAS)	\$1.00
125	1241-1-00160	Archivero 2 Gavetas (DIR. GENERAL)	\$1.00
126	1241-1-00161	Silla de visita con Brazos (DIR. PROMOCIÓN)	\$1.00
127	1241-1-00162	Silla de visita con Brazos (DIR. PROMOCIÓN)	\$1.00
128	1241-1-00163	Mesa Rectangular (DIR. ADMÓN Y FINANZAS)	\$1.00
129	1241-1-00164	Silla de visitas Esmaltada en Tela color vino (DIR. GENERAL)	\$1,960.98
130	1241-1-00165	Silla de visitas Esmaltada en Tela color vino (DIR. ADMÓN Y FINANZAS)	\$1,960.98
131	1241-1-00166	Silla de visitas Esmaltada en Tela color vino (DIR. PROMOCIÓN)	\$1,960.98
132	1241-1-00167	Silla de visitas Fargo (DIR. RESERVAS TERRITORIALES)	\$3,594.02
133	1241-1-00168	Silla de visitas Fargo (DIR. RESERVAS TERRITORIALES)	\$3,594.02
134	1241-1-00169	Conjunto de Escritorio tipo L con Archivero de 2 cajones	\$1.00
135	1241-1-00170	Mesa de visitas Redonda (DIR. ADMÓN Y FINANZAS)	\$1.00
136	1241-1-00171	Silla de visitas Esmaltada en tela color Vino (DIR. ADMÓN Y FINANZAS)	\$1,960.98
137	1241-1-00172	Mesa de Recepción pequeña (DIR. RESERVAS TERRITORIALES)	\$1.00
138	1241-1-00173	Archivero de 3 cajones (DIR. GENERAL)	\$1.00
139	1241-1-00174	Mesa Rectangular (DIR. TECNICA)	\$1.00
140	1241-1-00175	Librero para sobreponer (DIR. GENERAL)	\$1.00
141	1241-1-00176	Silla de visita con brazos (DIR. PROMOCIÓN)	\$1.00
142	1241-1-00177	Mesa de Trabajo (DIR. PROMOCIÓN)	\$1.00
143	1241-1-00178	Silla de visitas con Brazos (DIR. PROMOCIÓN)	\$1.00
144	1241-1-00179	Cubierta Lineal (OIC)	\$1,166.10
145	1241-1-00180	Conjunto Ejecutivo (5 pzas.) tipo Peninsula con Lateral y	\$8,671.00
146	1241-1-00181	Silla para computadora de color Gris (OIC)	\$399.00
147	1241-1-00182	Silla para computadora de color Gris (OIC)	\$399.00
148	1241-1-00183	Silla Giratoria Secretarial con Brazos (OIC)	\$2,948.00
149	1241-1-00184	Silla Secretarial sin Brazos (DIR. PROMOCIÓN)	\$1.00
150	1241-1-00185	Silla de visitas con Brazos (DIR. PROMOCIÓN)	\$3,594.02
151	1241-1-00186	Silla de visita sin Brazos (DIR. GENERAL)	\$1.00
152	1241-1-00188	Archivero Metálico de 3 Gavetas (DIR. TÉCNICA)	\$1.00
153	1241-1-00189	Silla de visita con Brazos (DIR. ADMÓN Y FINANZAS)	\$1.00
154	1241-1-00190	Silla de visita con Brazos (DIR. GENERAL)	\$1.00
155	1241-1-00191	Silla Secretarial Requidez (DIR. ADMÓN Y FINANZAS)	\$1.00
156	1241-1-00192	Archivero 4 cajones (DIR. PROMOCIÓN)	\$1.00
157	1241-1-00193	Silla de visita esmaltada en Tela (DIR. ADMÓN Y FINANZAS)	\$1,960.98
158	1241-1-00194	Silla Ejecutiva color camel (DIR. RESERVAS TERRITORIALES)	\$1.00
159	1241-1-00195	Escritorio conjunto contemporáneo de 2.00 mts x 0.80 (f	\$9,936.79

160	1241-1-00196	Mesa de Juntas Ovalada Semicircular (DIR. GENERAL)	\$13,317.24
161	1241-1-10150	Silla Giratoria Secretarial con Brazos (DIR. TÉCNICA)	\$2,948.00
162	1241-1-10151	Mampara con Espacio para Carpetas (DIR. ADMÓN Y F	\$1.00
163	1241-1-10152	Mesa Rectangular (DIR. ADMÓN Y FINANZAS)	\$1.00
164	1241-1-10153	Archivero de 3 Cajones (DIR. ADMÓN Y FINANZAS)	\$1.00
165	1241-1-10154	Modulo Esquinero (DIR. ADMÓN Y FINANZAS)	\$1,569.75
166	1241-1-10155	Archivero 3 Gavetas (DIR. ADMÓN Y FINANZAS)	\$1.00
167	1241-1-10156	Silla Secretarial con Brazos (DIR. ADMÓN Y FINANZAS)	\$1.00
168	1241-1-10157	Modulo Esquinero (DIR. ADMÓN Y FINANZAS)	\$1,569.75
169	1241-1-10158	Archivero de 3 Cajones (DIR. ADMÓN Y FINANZAS)	\$1.00
170	1241-1-10159	Silla Giratoria Secretarial (DIR. ADMÓN Y FINANZAS)	\$2,948.00
171	1241-1-10160	Silla de Visitas Fargo Marca Euroseat (DIR. PROMOCIÓN)	\$3,594.02
172	1241-1-10162	Escritorio Peninsula Melamina 180 X105 X180 X.50 X.7	\$6,930.74
173	1241-1-10163	Librero sobre Poner Credenza .90 X1.10 X.35 (DIR. PR	\$1,265.00
174	1241-1-10164	Archivero de 3 cajones Horizontales de 90 cm (DIR. PR	\$4,335.50
175	1241-1-10165	Silla Ejecutiva (DIR. PROMOCIÓN)	\$1.00
176	1241-1-10166	Archivero de 3 Cajones (DIR. PROMOCIÓN)	\$1.00
177	1241-1-10167	Silla de Visitas Esmaltada en Tela (DIR. ADMÓN Y FIN	\$1,960.98
178	1241-1-10168	Silla de Visitas Esmaltada en Tela (DIR. GENERAL)	\$1,960.98
179	1241-1-10169	Credenza 2 puertas Fabricada Melamina 1.20 X.50 X.75	\$6,532.65
180	1241-1-10170	Sillon Ejecutivo respaldo Bajo Terra (DIR. PROMOCIÓN)	\$4,319.84
181	1241-1-10171	Librero de piso abierto con 5 Entrepaños Melamina .90	\$6,912.68
182	1241-1-10173	Archivero de dos Cajones (DIR. PROMOCIÓN)	\$1.00
183	1241-1-10174	Mueble Esquinero (DIR. PROMOCIÓN)	\$1.00
184	1241-1-10175	Silla de Visita (DIR. TÉCNICA)	\$1.00
185	1241-1-10176	Silla Secretarial Giratoria (DIR. ADMÓN Y FINANZAS)	\$1.00
186	1241-1-10177	Mesa de 60 X1.40 (DIR. GENERAL)	\$1,236.25
187	1241-1-10178	Mampara de .45 X1.40 (DIR. ADMÓN Y FINANZAS)	\$402.50
188	1241-1-10179	Silla Ejecutiva (DIR. PROMOCIÓN)	\$1.00
189	1241-1-10180	Silla Ejecutiva (DIR. PROMOCIÓN)	\$1.00
190	1241-1-10181	Mueble Archivero de 2 Gavetas (DIR. ADMÓN Y FINAN	\$3,595.02
191	1241-1-10182	Silla de visita Esmaltada en Tela (DIR. PROMOCIÓN)	\$1,960.98
192	1241-1-10183	Archivero Metálico Horizontal (DIR. PROMOCIÓN)	\$3,162.40
193	1241-1-10184	Archivero de 2 Gavetas (DIR. GENERAL)	\$1.00
194	1241-1-10186	Mesa Rectangular (DIR. PROMOCIÓN)	\$1,442.10
195	1241-1-10187	Escritorio Ejecutivo de 1.67 Melamina Caoba y Negro (D	\$8,521.50
196	1241-1-10188	Librero de 5 espacios (DIR. PROMOCIÓN)	\$2,242.50
197	1241-1-10189	Librero de 5 Gavetas (DIR. PROMOCIÓN)	\$1.00
198	1241-1-10190	Librero de 5 Gavetas (DIR. TECNICA)	\$1.00
199	1241-1-10197	Archivero con 2 cajones (DIR. PROMOCIÓN)	\$11,373.20
200	1241-1-10198	ESCRITORIO EN L MEDIDA 1.40X.60 3 GAVETAS (DI	\$5,662.80
201	1241-1-10199	ESCRITORIO EN L MEDIDA 1.40X.60 3 GAVETAS (DI	\$5,662.80
202	1241-1-10200	Librero de 6 espacios (DIR. PROMOCION)	\$3,712.80
203	1241-1-10201	LIBRERO MEDIDA 1.0 MT ANCHO X2.40 DE ALTO (D	\$7,212.80
204	1241-1-10202	LIBRERO MEDIDA 1.0 MT ANCHO X2.00 DE ALTO (D	\$7,212.80
205	1241-1-10203	ARCHIVERO	\$32,480.00
206	1241-1-10204	Silla Ejecutiva Color Chocolate (DIR. ADMÓN Y FINANZ	\$3,199.00



207	1241-1-10205	Escritorio, Gabinete y Puerta para Librero (DIR. PROMOCIÓN)	\$10,682.44
208	1241-1-10206	Escritorio y Librero para Credenza (DIR. ADMÓN Y FINANZAS)	\$11,489.80
209	1241-1-10207	Escritorio Tipo Grapa con cajon papelerol.20 x 60 x .75	\$4,616.80
210	1241-1-10210	Silla Opertaiva Tela color negro con descansa brazo no	\$1,334.00
211	1241-1-10217	Estantes Metalicos con entrepaños (DIR. PROMOCIÓN)	\$118,303.12
212	1241-1-10219	Mesa Rectangular	\$1,102.28
213	1241-1-10220	Estante con 6 entrepaños medida 91.5 * 30.7 * 213 cm	\$59,842.08
214	1241-3-00001	COMPUTADORA D220 MXD4120HYV	\$13,472.31
215	1241-3-00003	Proyector Epson Powerlite S18 SVGA (DIR. GENERAL)	\$50,286.00
216	1241-3-00004	Router Gigabyte de Rack (DIR. GENERAL)	\$20,300.00
217	1241-3-00007	Proyector Epson Powerlite S31+Tecnologia 3LCD (DIR. GENERAL)	\$25,589.60
218	1241-3-00013	Mini Split E Ton Inverter Mirage (DIR. PROMOCIÓN)	\$19,500.00
219	1241-3-00014	Impresora Laser Jet Pro 200 Color (DIR. GENERAL)	\$1.00
220	1241-3-00016	CPU HP (DIR. ADMÓN Y FINANZAS)	\$13,704.24
221	1241-3-00017	Monitor HP (DIR. ADMÓN Y FINANZAS)	\$1.00
222	1241-3-00022	Surface PRO (DIR. GENERAL)	\$1.00
223	1241-3-00023	Surface PRO (DIR. ADMON Y FINANZAS)	\$1.00
224	1241-3-00024	CPU HP (DIR. GENERAL)	\$11,332.04
225	1241-3-00025	Monitor HP (DIR. GENERAL)	\$1.00
226	1241-3-00027	Trituradora Fellowes P-57CS (DIR. GENERAL)	\$3,088.92
227	1241-3-00033	Monitor LCD 18.5 S1933 HP (DIR. PROMOCIÓN)	\$1.16
228	1241-3-00052	CPU HP (DIR. PROMOCIÓN)	\$13,704.24
229	1241-3-00064	Proyector Sony (DIR. TÉCNICA)	\$1.00
230	1241-3-00069	CPU D220 PIV 2.8G/MB/40GB 48X XPPZ (DIR. ADMÓN Y FINANZAS)	\$10,214.30
231	1241-3-00073	CPU HP 6200P SFF (DIR. ADMÓN Y FINANZAS)	\$13,704.24
232	1241-3-00081	CPU DC5700 HP MT (DIR. ADMÓN Y FINANZAS)	\$10,996.30
233	1241-3-00086	Monitor Acer (DIR. TÉCNICA)	\$1.00
234	1241-3-00089	CPU HP (DIR. ADMÓN Y FINANZAS)	\$13,704.24
235	1241-3-00094	CPU HP (DIR. PROMOCIÓN)	\$13,704.24
236	1241-3-00104	CPU HP (DIR. PROMOCIÓN)	\$13,704.24
237	1241-3-00136	Camaras de Seguridad Marca Dahua (DIR. GENERAL)	\$20,117.88
238	1241-3-00140	DESKTOP AIO (Maria)	\$10,841.53
239	1241-3-00141	DESKTOP AIO (Yesenia)	\$10,841.53
240	1241-3-00142	DESKTOP LENOVO (Hilda)	\$7,313.94
241	1241-3-00143	COMPUTADORA LENOVO (Arely)	\$5,499.00
242	1241-3-00144	DESKTOP LENOVO (Irma)	\$6,999.00
243	1241-3-00145	DESKTOP LENOVO (Paula)	\$6,999.00
244	1241-3-00146	LAPTOP HP (Omar)	\$13,999.00
245	1241-3-00151	Impresora HP Color Laserjet M176N (OIC)	\$6,264.00
246	1241-3-00152	Impresora HP Color Laserjet M176N	\$6,786.00
247	1241-3-00153	Cámara CANON Eos 80D Lente Ef-S 18-135Mm Usm y	\$59,909.36
248	1241-3-00156	LAPTOP DELL VOSTRO MOD. 14 368 S.92X3LJ2 (TEC)	\$23,990.00
249	1241-3-00157	LAPTOP DELL VOSTRO MOD. 14 368 S.41X3LJ2 (AD)	\$23,990.00
250	1241-3-00158	LAPTOP DELL VOSTRO MOD. 14 368 S.98X3LJ2 (DIF)	\$23,990.00
251	1241-3-00159	LAPTOP DELL VOSTRO MOD. 14 368 S.42X3LJ2 (PR)	\$23,990.00
252	1241-3-00160	LAPTOP DELL VOSTRO MOD. 14 368 S.B2X3LJ2 (PR)	\$23,990.00
253	1241-3-00161	LAPTOP DELL VOSTRO MOD. 14 368 S.7JX3LJ2 (TEC)	\$23,990.00


254	1241-3-00162	LAPTOP DELL VOSTRO MOD. 14 368 S.6HX3LJ2 (OIG)	\$23,990.00
255	1241-3-00163	LAPTOP DELL VOSTRO MOD. 14 368 S.38X3LJ2 (TÉ)	\$23,990.00
256	1241-3-00164	LAPTOP DELL VOSTRO MOD. 14 368 S.1KX3LJ2 (TE)	\$23,990.00
257	1241-3-00165	LAPTOP DELL VOSTRO MOD. 14 368 S.J8X3LJ2 (TE)	\$23,990.00
258	1241-3-00166	LAPTOP DELL VOSTRO MOD. 14 368 S.G6X3LJ2 (GE)	\$23,990.00
259	1241-3-00167	LAPTOP DELL VOSTRO MOD. 14 368 S.C3X3LJ2 (DIF)	\$23,990.00
260	1241-3-00168	LAPTOP DELL VOSTRO MOD. 14 368 S.JJX3LJ2 (GE)	\$23,990.00
261	1241-3-00169	LAPTOP DELL VOSTRO MOD. 14 368 S.59X3LJ2 (DIF)	\$23,990.00
262	1241-3-00171	LAPTOP DELL VOSTRO MOD. 14 368 S.C7X3LJ2 (DIF)	\$23,990.00
263	1241-3-00172	LAPTOP DELL VOSTRO MOD. 14 368 S.HVW3LJ2 (TE)	\$23,990.00
264	1241-3-00173	LAPTOP DELL VOSTRO MOD. 14 368 S.JXW3LJ2 (GE)	\$23,990.00
265	1241-3-00174	LAPTOP DELL VOSTRO MOD. 14 368 S.94X3LJ2 (PR)	\$23,990.00
266	1241-3-00175	LAPTOP DELL VOSTRO MOD. 14 368 S.9YW3LJ2 (GE)	\$23,990.00
267	1241-3-00176	LAPTOP DELL VOSTRO MOD. 14 368 S.FYW3LJ2 (GE)	\$23,990.00
268	1241-3-00177	LAPTOP DELL VOSTRO MOD. 14 368 S.G0X3LJ2 (PR)	\$23,990.00
269	1241-3-00178	LAPTOP DELL VOSTRO MOD. 14 368 S.J7X3LJ3 (PR)	\$23,990.00
270	1241-3-00179	LAPTOP DELL VOSTRO MOD. 14 368 S.17X3LJ2 (PR)	\$23,990.00
271	1241-3-00180	LAPTOP DELL VOSTRO MOD. 14 368 S.G7X3LJ2 (TE)	\$23,990.00
272	1241-3-00181	LAPTOP DELL VOSTRO MOD. 14 368 S.DYW3LJ2 (PF)	\$23,990.00
273	1241-3-00182	LAPTOP DELL VOSTRO MOD. 14 368 S.69X3LJ2 (TE)	\$23,990.00
274	1241-3-00183	LAPTOP DELL VOSTRO MOD. 14 368 S.57X3LJ2 (PR)	\$23,990.00
275	1241-3-00184	LAPTOP DELL VOSTRO MOD. 14 368 S.89X3LJ2 (PR)	\$23,990.00
276	1241-3-00185	LAPTOP DELL VOSTRO MOD. 14 368 S.BHX3LJ2 (TE)	\$23,990.00
277	1241-3-00186	LAPTOP DELL VOSTRO MOD. 14 368 S.9HX3LJ2 (TE)	\$23,990.00
278	1241-3-00187	LAPTOP DELL VOSTRO MOD. 14 368 S.9GX3LJ2 (TE)	\$23,990.00
279	1241-3-00190	LAPTOP HP PROBOOK 44 G3 S.5CD7230HGF (ADM)	\$28,690.00
280	1241-3-00191	LAPTOP HP PROBOOK 44 G3 S.5CD7230HGG (RESE)	\$28,690.00
281	1241-3-00192	LAPTOP HP PROBOOK 44 G3 S.5CD7230HBT (TECN)	\$28,690.00
282	1241-3-00193	LAPTOP HP PROBOOK 44 G3 S.5CD7230HDD (GENE)	\$28,690.00
283	1241-3-00194	LAPTOP HP PROBOOK 44 G3 S.5CD7230GXG (PROM)	\$28,690.00
284	1241-3-00195	MINI SPLIT 1.5 TONELADAS (DIR. GENERAL)	\$21,669.26
285	1241-3-00198	SERVIDOR LANIX SPINE SB E3-1230V5 8 (DIR. ADM)	\$53,893.60
286	1241-3-00199	SERVIDOR DE ALMACENAMIENTO MARCA SYNOLO	\$32,708.52
287	1241-3-00200	FLASH PARA CAMARA (D. PROMOCION)	\$20,322.04
288	1241-3-00201	MINI SPLIT 1.5 TONELADAS MARCA MIRAGE (DIR. A)	\$25,946.22
289	1241-3-00202	IMPRESORA HP M180NW (DIREC. RESERVAS)	\$7,830.00
290	1241-3-00203	CAMARA DE SEGURIDAD (DIR. GENERAL)	\$24,575.16
291	1241-3-00204	IMPRESORA HP COLOR LASER JET PRO M254 DW (	\$6,948.40
292	1241-3-00205	IMPRESORA MULTIFUNCIONAL HP COLOR LASER J	\$10,428.40
293	1241-3-00206	INSTALACIÓN Y SOFTWARE DE ACCESO RASTREC	\$41,620.80
294	1241-3-00208	Kit de alarma residencial con sensor, incluye: Teclado, s	\$4,650.00
295	1241-3-00209	Detector de movimientos inalámbrico, marca: Honeywel	\$3,480.00
296	1241-3-00210	Contacto de movimiento inalámbrico, marca Honeywell	\$1,914.00
297	1241-3-00211	Detector de quiebre de vidrios Inalambricos, Marca: Hor	\$7,656.00
298	1241-3-00213	Laptop Lenovo Gam GAX1050 (DIR. ADMÓN Y FINANZ	\$24,978.15
299	1241-3-00214	Tablets (20) (DIR. PROMOCIÓN)	\$20,089.92
300	1244-1-10	Tsuru Nissan	\$16,365.45

301	1244-1-17	Chrysler Dodge Attitude	\$17,830.66
302	1244-1-18	Chrysler Dodge Attitude	\$17,830.66
303	1244-1-19	Tsuru Nissan	\$16,365.45
304	1244-1-20	Nissan Np 300 2018 No.Eco 09	\$286,710.00
305	1244-1-21	Nissan NP 300 2018 No. Eco. 10	\$286,710.00
306	1244-1-22	Nissan NP 300 2018 No. Eco.11	\$286,710.00
307	1244-1-23	Nissan NP 300 2018 No. Eco.12	\$286,710.00
308	1244-1-24	Nissan NP 300 2018 No. Eco. 13	\$286,710.00
309	1244-1-25	MAZDA CX9 SPORT 2WD	\$612,900.00
<b>BIENES INMUEBLES</b>			
<b>TERRENOS</b>			
	ESCRITURA PÚBLICA NO. 22,254	TERRENO DE 7-51-10 HAS, UBICADO EN NAVC	625,539
	ESCRITURA PÚBLICA No. 21,244 Vol 406	TERRENO DE 156 LOTES UBICADO EN NAVOJA	1,556,037
	ESCRITURA PÚBLICA No. 26,304 Vol 259	136 LOTE DE TERRENO NO. 31 CON SUPERFICIE DE 4-99-82 HAS, UBICADO ETCHOJOA	445,875
	ECRITURA PÚBLICA No. 26,305 VoL 259	186 LOTE DE TERRENO, UBICADO EN PITIQUITO CON SUPERFICIE DE 49,003.60 M2	2,907,716
	ESCRITURA PÚBLICA No. 28,272 Vol 387	EL TERRENO SE LOTIFICO EN 135 LOTES HABITACIONALES, EN SAN LUIS RIO COLORADO	720,619
	ESCRITURA PÚBLICA No. 22,507 Vol 424	TERRENO EN BREÑA, EN AGUA PRIETA	67,392
	ESCRITURA PÚBLICA No. 1,770 Vol 46	EL TERRENO SE LOTIFICO EN 590 LOTES EN HUATABAMPO	2,661,089
	ESCRITURA PÚBLICA No. 19,949 Vol 381	TERRENO EN PROCESO DE LOTIFICACION POR MEDIO DE ESCRITURA PUBLICA DE DECLARACION UNILATERAL, EN EMPALME	5,883,880
	ESCRITURA PÚBLICA No. 38,998 Vol 640	EL TERRENO SE CONFORMA DE UNA FUSION DE DOS PREDIOS, POR MEDIO DE LA CUAL SE LOTIFICO EN 200 LOTES HABITACIONALES, EN GUAYMAS	33,050
	ESCRITURA PÚBLICA No. 76,717 Vol 175	EN PROCESO DE LOTIFICACION EN CABORCA	4,161,419
	FIDEICOMISO BBVA BANCOMER	TERRENO DE FIDEICOMISO BANCOMER	1,285,956
<b>TOTAL AL 31 DE DICIEMBRE DEL 2020</b>			<b>20,348,570</b>
<b>Y DEMAS INMUEBLES</b>			

Bajo protesta de decir la verdad declaramos que los Estados Financieros y sus Notas, son razonablemente correctos y son responsabilidad del emisor



Lic. Martha Gabriela Del Valle Colosio  
Subdirectora Contable y Administrativo



Lic. Cesar Burruel Flores  
Director General de Administración y Finanzas.

COMISION DE VIVIENDA DEL ESTADO DE SONORA CPCA-IV-06  
**CLASIFICACION ECONOMICA DE LOS INGRESOS, DE LOS GASTOS Y DEL FINANCIAMIENTO**  
 Al 31 de diciembre de 2021

Código	Concepto	
	<b>INGRESOS</b>	<b>70,949,149.23</b>
<b>1.1</b>	<b>INGRESOS CORRIENTES</b>	<b>70,949,149.23</b>
1.1.1	Impuestos	-
1.1.1.1	Impuesto sobre el Ingreso, las Utilidades y las Ganancias de Capital	-
1.1.1.1.1	De Personas Físicas	-
1.1.1.1.1.1	Impuesto sobre los Ingresos	-
1.1.1.1.2	De Empresas y Otras Corporaciones (Personas Morales)	-
1.1.1.1.2.1	Impuesto sobre los Ingresos	-
1.1.1.1.3	No Clasificables	-
1.1.1.2	Impuesto sobre Nómina y la Fuerza de Trabajo	-
1.1.1.2.1	Impuesto sobre Nómina y Asimilables	-
1.1.1.3	Impuesto sobre la Propiedad	-
1.1.1.4	Impuesto sobre los Bienes y Servicios	-
1.1.1.4.1	Impuesto sobre la Producción, el Consumo y las Transacciones	-
1.1.1.4.1.1	Impuesto al Valor Agregado	-
1.1.1.4.1.2	Impuesto especial sobre Producción y Servicios	-
1.1.1.4.1.3	Otros Impuestos Sobre Bienes y Servicios	-
1.1.1.5	Impuesto sobre el Comercio y las Transacciones Internacionales / Comercio Exterior	-
1.1.1.5.1	Impuesto a la Importación	-
1.1.1.5.2	Impuesto a la Exportación	-
1.1.1.6	Impuestos Ecológicos	-
1.1.1.7	Impuesto a los Rendimientos Petroleros	-
1.1.1.8	Otros Impuestos	-
1.1.1.9	Accesorios	-
1.1.2	Contribuciones a la Seguridad Social	-
1.1.2.1	Contribuciones de los Empleados	-
1.1.2.2	Contribuciones de los Empleadores	-
1.1.2.3	Contribuciones de los Trabajadores Por Cuenta Propia o No Empleados	-
1.1.2.4	Contribuciones no Clasificables	-
1.1.3	Contribuciones de Mejoras	-
1.1.4	Derechos, Productos y Aprovechamientos Corrientes	24,709.30
1.1.4.1	Derechos No Incluidos en Otros Conceptos	-
1.1.4.2	Productos Corrientes No Incluidos en Otros Conceptos	24,709.30
1.1.4.3	Aprovechamientos Corrientes No Incluidos en Otros Conceptos	-
1.1.5	Rentas de la Propiedad	-
1.1.5.1	Intereses	-
1.1.5.1.1	Internos	-
1.1.5.1.2	Externos	-
1.1.5.2	Dividendos y Retiros de las Cuasisociedades	-
1.1.5.3	Arrendamiento de Tierras y Terrenos	-
1.1.5.4	Otros	-
1.1.6	Venta de Bienes y Servicios de Entidades del Gobierno General / Ingresos de Explotación de Entidades Empresariales	-
1.1.6.1	Venta de Establecimientos No de Mercado	-
1.1.6.2	Venta de Establecimientos de Mercado	-
1.1.6.3	Derechos Administrativos	-
1.1.7	Subsidios y Subvenciones Recibidos por Entidades Empresariales Públicas	70,924,439.93
1.1.7.1	Subsidios y Subvenciones Recibidos por Entidades Empresariales Públicas No Financieras	70,924,439.93
1.1.7.2	Subsidios y Subvenciones Recibidos por Entidades Empresariales Públicas Financieras	-

Código	Concepto	
1.1.8	<b>Transferencias, Asignaciones y Donativos Corrientes Recibidos</b>	-
1.1.8.1	Del Sector Privado	-
1.1.8.2	Del Sector Público	-
1.1.8.2.1	De la Federación	-
1.1.8.2.1.1	Transferencias Internas y Asignaciones	-
1.1.8.2.1.2	Transferencias del Resto del Sector Público	-
1.1.8.2.1.3	Pensiones y Jubilaciones	-
1.1.8.2.1.4	Transferencias de Fideicomisos, Mandatos y Contratos Análogos	-
1.1.8.2.2	De Entidades Federativas	-
1.1.8.2.3	De Municipios	-
1.1.8.3	Del Sector Externo	-
1.1.8.3.1	De Gobiernos Extranjeros	-
1.1.8.3.2	De Organismos Internacionales	-
1.1.8.3.3	Del Sector Privado Externo	-
1.1.9	<b>Participaciones</b>	-
1.2	<b>INGRESOS DE CAPITAL</b>	-
1.2.1	<b>Venta (Disposición) de Activos</b>	-
1.2.1.1	Venta de Activos Fijos	-
1.2.1.2	Venta de Objetos de Valor	-
1.2.1.3	Venta de Activos No Producidos	-
1.2.2	<b>Disminución de Existencias</b>	-
1.2.2.1	Materiales y Suministros	-
1.2.2.2	Materias Primas	-
1.2.2.3	Trabajos en Curso	-
1.2.2.4	Bienes Terminados	-
1.2.2.5	Bienes para venta	-
1.2.2.6	Bienes en tránsito	-
1.2.2.7	Existencias de Material de Seguridad y Defensa	-
1.2.3	<b>Incremento de la Depreciación, Amortización, Estimaciones y Provisiones Acumuladas</b>	-
1.2.3.1	Depreciación y Amortización	-
1.2.3.2	Estimaciones por Deterioro de Inventarios	-
1.2.3.3	Otras Estimaciones por pérdida o deterioro	-
1.2.3.4	Provisiones	-
1.2.4	<b>Transferencias, Asignaciones y Donativos de Capital Recibidas</b>	-
1.2.4.1	Del Sector Privado	-
1.2.4.2	Del Sector Público	-
1.2.4.2.1	De la Federación	-
1.2.4.2.1.1	Transferencias Internas y Asignaciones	-
1.2.4.2.1.2	Transferencias del Resto del Sector Público	-
1.2.4.2.1.3	Pensiones y Jubilaciones	-
1.2.4.2.1.4	Transferencias de Fideicomisos, Mandatos y Contratos Análogos	-
1.2.4.2.2	De Entidades Federativas	-
1.2.4.2.3	De Municipios	-
1.2.4.3	Del Sector Externo	-
1.2.4.3.1	De Gobiernos Extranjeros	-
1.2.4.3.2	De Organismos Internacionales	-
1.2.4.3.3	Del Sector Privado Externo	-
1.2.5	<b>Recuperación de Inversiones Financieras Realizadas con Fines de Política</b>	-
1.2.5.1	Venta de Acciones y Participaciones de Capital Adquiridas con Fines de Política	-
1.2.5.2	Valores Representativos de Deuda Adquiridos con Fines de Política	-
1.2.5.3	Venta de Obligaciones Negociables Adquiridas con Fines de Política	-
1.2.5.4	Recuperación de Préstamos Realizados con Fines de Política	-
	<b>TOTAL DE INGRESOS</b>	70,949,149.23
2	<b>GASTOS</b>	56,968,065.49
2.1	<b>GASTOS CORRIENTES</b>	41,464,332.49

Código	Concepto	
<b>2.1.1</b>	<b>Gastos de Consumo de los Entes del Gobierno General/ Gastos de Explotación de las Entidades Empresariales</b>	<b>41,464,332.49</b>
2.1.1.1	Remuneraciones	33,920,086.47
2.1.1.1.1	Sueldos y Salarios	25,461,909.74
2.1.1.1.2	Contribuciones Sociales	8,097,551.73
2.1.1.1.3	Impuestos sobre Nóminas	360,625.00
2.1.1.2	Compra de Bienes y Servicios	7,544,246.02
2.1.1.3	Variación de Existencias (Disminución (+) Incremento (-))	-
2.1.1.4	Depreciación y Amortización	-
2.1.1.5	Estimaciones por Deterioro de Inventarios	
2.1.1.6	Impuestos sobre los Productos, la Producción y las Importaciones de las Entidades Empresariales	-
<b>2.1.2</b>	<b>Prestaciones de la Seguridad Social (MEFP 6.69)</b>	
<b>2.1.3</b>	<b>Gasto de la Propiedad</b>	-
2.1.3.1	Intereses	-
2.1.3.1.1	Intereses de la Deuda Interna	-
2.1.3.1.2	Intereses de la Deuda Externa	-
2.1.3.2	Gastos de la Propiedad Distintos de Intereses	-
2.1.3.2.1	Dividendos y Retiros de las Cuasisociedades	
2.1.3.2.2	Arrendamientos de Tierras y Terrenos (MEFP 6.81)	
<b>2.1.4</b>	<b>Subsidios y Subvenciones a Empresas (MEFP 6.61)</b>	-
2.1.4.1	A Entidades Empresariales del Sector Privado	-
2.1.4.1.1	A Entidades Empresariales no Financieras	-
2.1.4.1.2	A Entidades Empresariales Financieras	-
2.1.4.2	A Entidades Empresariales del Sector Público	-
2.1.4.2.1	A Entidades Empresariales No Financieras	-
2.1.4.2.2	A Entidades Empresariales Financieras	-
<b>2.1.5</b>	<b>Transferencias, Asignaciones y Donativos Corrientes Otorgados</b>	-
<b>2.1.5.1</b>	<b>Al Sector Privado</b>	-
2.1.5.1.1	Ayuda a Personas	
2.1.5.1.2	Becas	
2.1.5.1.3	Ayuda a Instituciones	
2.1.5.1.4	Instituciones de Interés Público	
2.1.5.1.5	Desastres Naturales	
2.1.5.1.6	Fideicomisos, Mandatos y Contratos Análogos	
2.1.5.1.7	Otras	
<b>2.1.5.2</b>	<b>Al Sector Público</b>	-
2.1.5.2.1	A la Federación	-
2.1.5.2.1.1	Transferencias Internas y Asignaciones	
2.1.5.2.1.2	Transferencias del Resto del Sector Público	
2.1.5.2.1.3	Organismos de la Seguridad Social	
2.1.5.2.1.4	Transferencias de Fideicomisos, Mandatos y Contratos Análogos	
2.1.5.2.2	A Entidades Federativas	
2.1.5.2.3	A Municipios	
<b>2.1.5.3</b>	<b>Al Sector Externo</b>	-
2.1.5.3.1	A Gobiernos Extranjeros	
2.1.5.3.2	A Organismos Internacionales	
2.1.5.3.3	Al Sector Privado Externo	
<b>2.1.6</b>	<b>Impuesto sobre los Ingresos, la Riqueza y Otros a las Entidades Empresariales Públicas</b>	
<b>2.1.7</b>	<b>Participaciones</b>	
<b>2.1.8</b>	<b>Provisiones y Otras Estimaciones</b>	-
2.1.8.1	Provisiones a Corto Plazo	
2.1.8.2	Provisiones a Largo Plazo	
2.1.8.3	Estimaciones por Pérdida o Deterioro a Corto Plazo	
2.1.8.4	Estimaciones por Pérdida o Deterioro a Largo Plazo	
<b>2.2</b>	<b>GASTOS DE CAPITAL</b>	<b>15,503,733.00</b>
<b>2.2.1</b>	<b>Construcciones en Proceso</b>	<b>15,503,733.00</b>

Código	Concepto	
<b>2.2.2</b>	<b>Activos Fijos (Formación Bruta de Capital Fijo)</b>	-
2.2.2.1	Viviendas, Edificios y Estructuras	-
2.2.2.1.1	Viviendas	
2.2.2.1.2	Edificios No Residenciales	
2.2.2.1.3	Otras Estructuras	
2.2.2.2	Maquinaria y Equipo	-
2.2.2.2.1	Equipo de Transporte	
2.2.2.2.2	Equipo de Tecnología de la Información y Comunicaciones	
2.2.2.2.3	Otra Maquinaria y Equipo	
2.2.2.3	Equipo de Defensa y Seguridad	
2.2.2.4	Activos Biológicos Cultivados	-
2.2.2.4.1	Ganado para Cría, Leche, Tiro, etc., que dan Productos Recurrentes	
2.2.2.4.2	Árboles, Cultivos y Otras Plantaciones que dan Productos Recurrentes	
2.2.2.5	Activos Fijos Intangibles	-
2.2.2.5.1	Investigación y Desarrollo	
2.2.2.5.2	Exploración y Evaluación Minera	
2.2.2.5.3	Programas de Informática y Base de Datos	
2.2.2.5.4	Originales para Esparcimiento, Literarios o Artísticos	
2.2.2.5.5	Otros Activos Fijos Intangibles	
<b>2.2.3</b>	<b>Incremento de Existencias</b>	-
2.2.3.1	Materiales y Suministros	
2.2.3.2	Materias Primas	
2.2.3.3	Trabajos en Curso	
2.2.3.4	Bienes Terminados	
2.2.3.5	Bienes de Venta	
2.2.3.6	Bienes en Tránsito	
2.2.3.7	Existencias de Materiales de Seguridad y Defensa	
<b>2.2.4</b>	<b>Objetos de Valor</b>	-
2.2.4.1	Metales y Piedras Preciosas	
2.2.4.2	Antigüedades y Otros Objetos de Arte	
2.2.4.3	Otros Objetos de Valor	
<b>2.2.5</b>	<b>Activos No Producidos</b>	-
2.2.5.1	Activos Intangibles No Producidos de Origen Natural	-
2.2.5.1.1	Tierras y Terrenos (MEFP 7.70)	
2.2.5.1.2	Recursos Minerales y Energéticos	
2.2.5.1.3	Recursos Biológicos No Cultivados	
2.2.5.1.4	Recursos Hídricos	
2.2.5.1.5	Otros Activos de Origen Natural	
2.2.5.2	Activos Intangibles No Producidos (MEFP 7.78)	-
2.2.5.2.1	Derechos Patentados	
2.2.5.2.2	Arrendamientos Operativos Comerciales	
2.2.5.2.3	Fondos de Comercio Adquiridos	
2.2.5.2.4	Otros Activos Intangibles No Producidos	
<b>2.2.6</b>	<b>Transferencias y Asignaciones y Donativos de Capital Otorgados</b>	-
2.2.6.1	Al Sector Privado	-
2.2.6.1.1	Ayuda a Personas	
2.2.6.1.2	Ayuda a Instituciones	
2.2.6.1.3	Instituciones de Interés Público	
2.2.6.1.4	Desastres Naturales	
2.2.6.2	Al Sector Público	-
2.2.6.2.1	A la Federación	-
2.1.6.2.1.1	Transferencias Internas y Asignaciones	
2.1.6.2.1.2	Transferencias al resto del sector público	
2.1.6.2.1.3	Transferencias de Fideicomisos, Mandatos y Contratos análogos	
2.2.6.2.2	A Entidades Federativas	
2.2.6.2.3	A Municipios	
2.2.6.3	Al Sector Externo	-
2.2.6.3.1	A Gobiernos Extranjeros	
2.2.6.3.2	A Organismos Internacionales	
2.2.6.3.3	Al Sector Privado Externo	
<b>2.2.7</b>	<b>Inversión Financiera con Fines de Política Económica</b>	-
2.2.7.1	Acciones y Participaciones de Capital	-

Código	Concepto	
2.2.7.1.1	Interna	-
2.2.7.1.1.1	Sector Público	
2.2.7.1.1.2	Sector Privado	
2.2.7.1.2	Externa	
2.2.7.2	Valores Representativos de Deuda Adquiridos con Fines de Política Económica	
2.2.7.3	Obligaciones Negociables Adquiridas con Fines de Política Económica	
2.2.7.4	Concesión de Préstamos	-
2.2.7.4.1	Interna	-
2.2.7.4.1.1	Sector Público	
2.2.7.4.1.2	Sector Privado	
2.2.7.4.2	Externa	
	<b>TOTAL DEL GASTO</b>	<b>56,968,065.49</b>
<b>3</b>	<b>FINANCIAMIENTO</b>	<b>40,223,391.52</b>
<b>3.1</b>	<b>FUENTES FINANCIERAS</b>	<b>24,167,202.25</b>
<b>3.1.1</b>	<b>Disminución de Activos Financieros</b>	<b>14,000,138.53</b>
3.1.1.1	Disminución de Activos Financieros Corrientes (Circulantes)	14,000,138.53
3.1.1.1.1	Disminución de Caja y Bancos (Efectivo y Equivalentes)	2,798,255.95
3.1.1.1.1.1	Efectivo	35,111.21
3.1.1.1.1.2	Bancos / Tesorería	2,763,144.74
3.1.1.1.1.3	Bancos / Dependencias y Otros	-
3.1.1.1.1.4	Inversiones Temporales (Hasta 3 meses)	-
3.1.1.1.1.5	Fondos con Afectación Específica	-
3.1.1.1.1.6	Depósitos de Fondos de Terceros en garantía y Administración	-
3.1.1.1.1.7	Otro Efectivo y Equivalentes	-
3.1.1.1.2	Disminución de Inversiones Financieras de Corto Plazo (Derechos a Recibir Efectivo o Equivalentes)	-
3.1.1.1.2.1	Títulos y Valores	
3.1.1.1.2.2	Acciones y Participaciones de Capital	
3.1.1.1.2.3	Otras Inversiones Financieras	8,111,012.98
3.1.1.1.3	Disminución de Cuentas por Cobrar	
3.1.1.1.3.1	Cuentas por Cobrar	196,738.43
3.1.1.1.3.2	Deudores Diversos por Cobrar	7,617,462.42
3.1.1.1.3.3	Ingresos por Recuperar	296,812.13
3.1.1.1.3.4	Deudores por Anticipos de la Tesorería	
3.1.1.1.4	Disminución de Documentos por Cobrar	-
3.1.1.1.4.1	Otros Derechos a Recibir Efectivo o Equivalentes	
3.1.1.1.5	Recuperación de Préstamos Otorgados de Corto Plazo	
3.1.1.1.6	Disminución de Otros Activos Financieros Corrientes	3,090,869.60
3.1.1.1.6.1	Anticipo a Proveedores por Adquisición de Bienes y Prestación de Servicios	
3.1.1.1.6.2	Anticipo a Proveedores por Adquisición de Bienes Inmuebles y Muebles	
3.1.1.1.6.3	Anticipo a Proveedores por Adquisición de Bienes Intangibles	
3.1.1.1.6.4	Anticipo a Contratistas por Obras Públicas	3,090,869.60
3.1.1.1.6.5	Otros Derechos a Recibir Bienes o Servicios	
3.1.1.1.6.6	Disminución de Otros Activos Circulantes	
3.1.1.2	Disminución de Activos Financieros No Corrientes	-
3.1.1.2.1	Recuperación de Inversiones Financieras a Largo Plazo con Fines de Liquidez	-
3.1.1.2.1.1	Venta de Acciones y Participaciones de Capital	-
3.1.1.2.1.1.1	Internos	
3.1.1.2.1.1.2	Externos	
3.1.1.2.1.2	Venta de Títulos y Valores Representativos de la Deuda	
3.1.1.2.1.3	Venta de Obligaciones Negociables	
3.1.1.2.1.4	Recuperación de Préstamos	-
3.1.1.2.1.4.1	Internos	
3.1.1.2.1.4.2	Externos	



Código	Concepto	
3.1.1.2.2	Disminución de Otros Activos Financieros No Corrientes	-
3.1.1.2.2.1	Documentos por Cobrar	
3.1.1.2.2.2	Deudores Diversos	-
3.1.1.2.2.3	Otros Derechos a Recibir Efectivo o Equivalentes	-
3.1.1.2.2.4	Activos Diferidos	
3.1.1.2.2.5	Otros Activos	
<b>3.1.2</b>	<b>Incremento de Pasivos</b>	<b>10,167,063.72</b>
3.1.2.1	Incremento de Pasivos Corrientes	10,167,063.72
3.1.2.1.1	Incremento de Cuentas por Pagar	10,167,063.72
3.1.2.1.1.1	Servicios Personales	679,606.92
3.1.2.1.1.2	Proveedores por Pagar	2,720,028.40
3.1.2.1.1.3	Contratistas por Obras Públicas por Pagar	2,754,583.88
3.1.2.1.1.4	Participaciones y Aportaciones por Pagar	
3.1.2.1.1.5	Transferencias Otorgadas por Pagar	
3.1.2.1.1.6	Intereses y Comisiones por Pagar	
3.1.2.1.1.7	Retenciones y Contribuciones por Pagar	3,546,557.02
3.1.2.1.1.8	Devoluciones de Contribuciones por Pagar	
3.1.2.1.1.9	Otras Cuentas por Pagar	466,287.50
3.1.2.1.2	Incremento de Documentos por Pagar	-
3.1.2.1.2.1	Documentos Comerciales por Pagar	
3.1.2.1.2.2	Documentos con Contratistas por Obras Públicas por Pagar	
3.1.2.1.2.3	Otros Documentos por Pagar	
3.1.2.1.2.4	Títulos y Valores de la Deuda Pública Interna	
3.1.2.1.2.5	Títulos y Valores de la Deuda Pública Externa	
3.1.2.1.3	Conversión de Deuda Pública a Largo Plazo en Porción Circulante	-
3.1.2.1.3.1	Conversión de Títulos y Valores de Largo Plazo en Corto Plazo	-
3.1.2.1.3.1.1	Porción de Corto Plazo de Títulos y Valores de la Deuda Pública Interna de L.P.	
3.1.2.1.3.1.2	Porción de Corto Plazo de Títulos y Valores de la Deuda Pública Externa de L.P.	
3.1.2.1.3.2	Conversión de Préstamos de Largo Plazo en Corto Plazo	-
3.1.2.1.3.2.1	Porción a Corto Plazo de Préstamos de la Deuda Pública Interna de L.P.	
3.1.2.1.3.2.2	Porción a Corto Plazo de Préstamos de la Deuda Pública Externa de L.P.	
3.1.2.1.4	Incremento de Otros Pasivos de Corto Plazo	-
3.1.2.1.4.1	Pasivos Diferidos	
3.1.2.1.4.2	Fondos y Bienes de Terceros	
3.1.2.1.4.3	Otros Pasivos	
3.1.2.2	Incremento de Pasivo No Corrientes	-
3.1.2.2.1	Incremento de Cuentas por Pagar a Largo Plazo	-
3.1.2.2.1.1	Proveedores por Pagar	
3.1.2.2.1.2	Contratistas por Obras Públicas por Pagar	
3.1.2.2.2	Incremento de Documentos por Pagar a Largo Plazo	-
3.1.2.2.2.1	Documentos Comerciales por Pagar	
3.1.2.2.2.2	Documentos con Contratistas por Obras Públicas por Pagar	
3.1.2.2.2.3	Otros documentos por Pagar	
3.1.2.2.3	Colocación de Títulos y Valores a Largo Plazo	-
3.1.2.2.3.1	Colocación de Títulos y Valores de la Deuda Pública Interna	
3.1.2.2.3.2	Colocación de Títulos y Valores de la Deuda Pública Externa	
3.1.2.2.4	Obtención de Préstamos de la Deuda Pública a Largo Plazo	-
3.1.2.2.4.1	Obtención de Préstamos Internos	
3.1.2.2.4.2	Obtención de Préstamos Externos	
3.1.2.2.5	Incremento de Otros Pasivos a Largo Plazo	-
3.1.2.2.5.1	Pasivos Diferidos	
3.1.2.2.5.2	Fondos y Bienes de Terceros	

Código	Concepto	
3.1.2.2.5.3	Otros Pasivos	
3.1.3	Incremento de Patrimonio	
	<b>TOTAL DE FUENTES FINANCIERAS</b>	<b>24,167,202.25</b>
3.2	<b>APLICACIONES FINANCIERAS (Usos)</b>	<b>16,056,189.27</b>
3.2.1	<b>Incremento de Activos Financieros</b>	<b>5,889,125.55</b>
3.2.1.1	Incremento de Activos Financieros Corrientes (Circulantes)	5,889,125.55
3.2.1.1.1	Incremento de Caja y Bancos (Efectivo y Equivalentes)	2,798,255.95
3.2.1.1.1.1	Efectivo	35,111.21
3.2.1.1.1.2	Bancos / Tesorería	2,763,144.74
3.2.1.1.1.3	Bancos / Dependencias y Otros	
3.2.1.1.1.4	Inversiones Temporales ( Hasta 3 Meses)	
3.2.1.1.1.5	Fondos con Afectación Específica	
3.2.1.1.1.6	Depósitos de Fondo de Terceros en Garantía y/o Administración	
3.2.1.1.1.7	Otro Efectivo y Equivalentes	
3.2.1.1.2	Incremento de Inversiones Financieras de Corto Plazo (Derechos a recibir Efectivo o Equivalentes)	-
3.2.1.1.2.1	Títulos y Valores	
3.2.1.1.2.2	Acciones y Participaciones de Capital	
3.2.1.1.2.3	Otras Inversiones Financieras	
3.2.1.1.3	Incremento de Cuentas por Cobrar	8,111,012.04
3.2.1.1.3.1	Cuentas por Cobrar	196,737.43
3.2.1.1.3.2	Deudores Diversos por Cobrar	7,617,462.48
3.2.1.1.3.3	Ingresos por Recuperar	296,812.13
3.2.1.1.3.4	Deudores por Anticipos de Tesorería	
3.2.1.1.4	Incremento de Documentos por Cobrar	-
3.2.1.1.4.1	Otros Derechos a Recibir Efectivo o Equivalentes	
3.2.1.1.5	Préstamos Otorgados de Corto Plazo	
3.2.1.1.6	Incremento de Otros Activos Financieros Corrientes	3,090,869.60
3.2.1.1.6.1	Anticipo a Proveedores por Adquisición de Bienes y Prestación de Servicios	
3.2.1.1.6.2	Anticipo a Proveedores por Adquisición de Bienes Inmuebles y Muebles	
3.2.1.1.6.3	Anticipo a Proveedores por Adquisición de Bienes Intangibles	
3.2.1.1.6.4	Anticipo a Contratistas por Obras Públicas	3,090,869.60
3.2.1.1.6.5	Otros Derechos a Recibir Bienes y Servicios	
3.2.1.1.6.6	Otros Activos Circulantes	
3.2.1.2	Incremento de Activos Financieros No Corrientes	-
3.2.1.2.1	Inversiones Financieras a Largo Plazo con Fines de Liquidez	-
3.2.1.2.1.1	Compra de Acciones y Participaciones de Capital	-
3.2.1.2.1.1.1	Internos	
3.2.1.2.1.1.2	Externos	
3.2.1.2.1.2	Compra de Títulos y Valores Representativos de la Deuda	
3.2.1.2.1.3	Compra de Obligaciones negociables	
3.2.1.2.1.4	Concesión de Préstamos	-
3.2.1.2.1.4.1	Internos	
3.2.1.2.1.4.2	Externos	
3.2.1.2.2	Incremento de Otros Activos Financieros No Corrientes	-
3.2.1.2.2.1	Documentos por Cobrar	
3.2.1.2.2.2	Deudores Diversos	
3.2.1.2.2.3	Otros Derechos a Recibir Efectivo y Equivalentes	
3.2.1.2.2.4	Activos Diferidos	
3.2.1.2.2.5	Otros Activos	
3.2.2	<b>Disminución de Pasivos</b>	<b>10,167,063.72</b>
3.2.2.1	Disminución de Pasivos Corrientes	10,167,063.72
3.2.2.1.1	Disminución de Cuentas por Pagar	10,167,063.72
3.2.2.1.1.1	Servicios Personales por Pagar	679,606.92
3.2.2.1.1.2	Proveedores por Pagar	2,720,028.40

Código	Concepto	
3.2.2.1.1.3	Contratistas por Obras Públicas por Pagar	2,754,583.88
3.2.2.1.1.4	Participaciones y Aportaciones por Pagar	
3.2.2.1.1.5	Transferencias Otorgadas por Pagar	
3.2.2.1.1.6	Intereses y Comisiones y otros gastos de la Deuda Pública por Pagar	
3.2.2.1.1.7	Retenciones y Contribuciones por Pagar	3,546,557.02
3.2.2.1.1.8	Devoluciones de la Ley de Ingresos por Pagar	
3.2.2.1.1.9	Otras Cuentas por Pagar	466,287.50
3.2.2.1.2	Disminución de Documentos por Pagar	-
3.2.2.1.2.1	Documentos Comerciales por Pagar	
3.2.2.1.2.2	Documentos con Contratistas por Obras Públicas por Pagar	
3.2.2.1.2.3	Otros Documentos por Pagar	
3.2.2.1.2.4	Títulos y Valores de la Deuda Pública Interna	
3.2.2.1.2.5	Títulos y Valores de la Deuda Pública Externa	
3.2.2.1.3	Amortización de la Porción Circulante de la Deuda Pública de Largo Plazo	-
3.2.2.1.3.1	Amortización de la Porción Circulante de la Deuda Pública de L.P. en Títulos y Valores	-
3.2.2.1.3.1.1	Amortización de la Porción Circulante de la Deuda Pública Interna de L.P. en Títulos y Valores	
3.2.2.1.3.1.2	Amortización de la Porción de la Deuda Pública Externa de L.P. En Títulos y Valores	
3.2.2.1.3.2	Amortización de la Porción Circulante de la Deuda Pública de L.P. en Préstamos	-
3.2.2.1.3.2.1	Amortización de la Porción Circulante de la Deuda Pública Interna de L.P. en Préstamos	
3.2.2.1.3.2.2	Amortización de la Porción Circulante de la Deuda Pública Externa de L.P. en Préstamos	
3.2.2.1.4	Disminución de Otros Pasivos de Corto Plazo	-
3.2.2.1.4.1	Pasivos Diferidos	
3.2.2.1.4.2	Fondos y Bienes de Terceros en Garantía y/o Administración	
3.2.2.1.4.3	Otros Pasivos	
3.2.2.2	Disminución de Pasivos No Corrientes	-
3.2.2.2.1	Disminución de Cuentas por Pagar a Largo Plazo	-
3.2.2.2.1.1	Proveedores por Pagar	
3.2.2.2.1.2	Contratistas por Obras Públicas por Pagar	
3.2.2.2.2	Disminución de Documentos por Pagar a Largo Plazo	-
3.2.2.2.2.1	Documentos Comerciales por Pagar	
3.2.2.2.2.2	Documentos con Contratistas por Obras Públicas por Pagar	
3.2.2.2.2.3	Otros Documentos por Pagar	
3.2.2.2.3	Conversión de Deuda Pública de Largo Plazo en Porción Circulante	-
3.2.2.2.3.1	Conversión de Títulos y Valores de Largo Plazo en Corto Plazo	-
3.2.2.2.3.1.1	Porción de Corto Plazo de Títulos y Valores de la Deuda Pública Interna	
3.2.2.2.3.1.2	Porción de Corto Plazo de Títulos y Valores de la Deuda Pública Externa	
3.2.2.2.3.2	Conversión de Préstamos de Largo Plazo en Corto Plazo	-
3.2.2.2.3.2.1	Porción a Corto Plazo de Préstamos de la Deuda Pública Interna	
3.2.2.2.3.2.2	Porción a Corto Plazo de Préstamos de la Deuda Pública Externa	
3.2.2.2.4	Disminución de Otros Pasivos de Largo Plazo	-
3.2.2.2.4.1	Pasivos Diferidos	
3.2.2.2.4.2	Fondos y Bienes de Terceros en Garantía y/o Administración	
3.2.2.2.4.3	Otros Pasivos	
3.2.3	Disminución de Patrimonio	
	<b>TOTAL APLICACIONES FINANCIERAS</b>	<b>16,056,189.27</b>

X\* Refiere a la desagregación que obtuvieron las unidades administrativas o instancias competentes en materia de Contabilidad Gubernamental y de Ingresos, de cada orden de gobierno, del Clasificador por Rubros de Ingresos, armonizado a 2 dígitos, de acuerdo a sus necesidades en tercer y cuarto dígito, Clase y Concepto respectivamente.

X† Refiere a la desagregación que obtuvieron las unidades administrativas o instancias competentes en materia de Contabilidad Gubernamental y de Ingresos, de cada orden de gobierno, del Clasificador por Rubros de Ingresos, armonizado a 2 dígitos, de acuerdo a sus necesidades en tercer y cuarto dígito, Clase y Concepto respectivamente.

ANEXO A : CUARTO TRIMESTRE 2021

SISTEMA ESTATAL DE EVALUACIÓN  
DEPENDENCIA/ ENTIDAD: COMISION DE VIVIENDA DEL ESTADO DE SONÓRA  
ANALISIS DE LA VARIACIONES PROGRAMATICO-PRESUPUESTAL

Justificación de las modificaciones al Presupuesto Original e impacto en Metas.

En relación a las metas obtenidas de mejoramientos no se cumplieron debido al inicio de nuevo personal

## COMISION DE VIVIENDA DEL ESTADO DE SONORA

Anexo B

Desglose de saldo en Bancos e Inversiones

Al 31 de diciembre de 2021

CUENTA PUBLICA 2021

(pesos)

Desglose del saldo presentado en el formato ETCA-1-02, en el inciso A2), de la Cuenta: BANCOS/TESORERÍA				
Datos de la Cuenta Bancaria				Tipo de Recurso (1)
	Institución Bancaria	Número de Cuenta	Saldo	
1	BANCO MERCANTIL DEL NORTE	186155956	942,878.41	ESTATAL
2	BANCO MERCANTIL DEL NORTE	507042549	10,991.36	ESTATAL
3	BANCO MERCANTIL DEL NORTE	588082704	1,104.45	FEDERAL
4	BANCO MERCANTIL DEL NORTE	631897297	-	FEDERAL
5	BANCO MERCANTIL DEL NORTE	638314720	340.93	FEDERAL
6	BANCO MERCANTIL DEL NORTE	647703830	-	ESTATAL
7	BANCO MERCANTIL DEL NORTE	674367416	54.28	FEDERAL
8	BANCO MERCANTIL DEL NORTE	813152952	1,200,040.99	ESTATAL
9	BANCO MERCANTIL DEL NORTE	835545958	784.75	FEDERAL
10	BANCO MERCANTIL DEL NORTE	862623795	8,143.43	ESTATAL
11	BANCO MERCANTIL DEL NORTE	237499310	492,007.64	FEDERAL
12	BANCO MERCANTIL DEL NORTE	435075501	-	ESTATAL
13	BANCO MERCANTIL DEL NORTE	451333005	-	ESTATAL
14	BANCO MERCANTIL DEL NORTE	451333023	-	ESTATAL
15	BANCO MERCANTIL DEL NORTE	451333014	-	ESTATAL
16	BANCO MERCANTIL DEL NORTE	443943753	-	ESTATAL
17	BBVA BANCOMER, S.A.	149420592	104,591.30	ESTATAL
18	SCOTIABANK	1100011855	2,201.10	ESTATAL
19	SCOTIABANK	110005733	6.10	ESTATAL
			0.26	
<b>TOTAL</b>			<b>2,763,145.00</b>	

"Bajo protesta de decir verdad declaramos que los Estados Financieros y sus Notas, son razonablemente correctos y son responsabilidad del emisor"

1) Tipo de Recurso: Federal o Estatal (incluye Ingresos Propios)

Nota: En caso de que la cuenta bancaria tenga los dos tipos de recursos, presentar dos veces la misma cuenta separando los saldos por tipo de recurso.

Desglose del saldo presentado en el formato ETCA-I-02, en el inciso A4), de la Cuenta: INVERSIONES TEMPORALES (HASTA 3 MESES)				
Datos de la Cuenta Bancaria				Tipo de Recurso (1)
	Institución Bancaria	Número de Cuenta	Saldo	
1	BANCO MERCANTIL DEL NORTE	813152952	-	ESTATAL
2	BANCO MERCANTIL DEL NORTE	418756979	-	ESTATAL
3	BANCO MERCANTIL DEL NORTE	649848436	-	ESTATAL
4	BANCO MERCANTIL DEL NORTE	237499310	-	FEDERAL
5	BANCO MERCANTIL DEL NORTE	862623795	-	ESTATAL
6	BANCO MERCANTIL DEL NORTE	649848249	-	FEDERAL
7	BANCO MERCANTIL DEL NORTE	686036359	-	FEDERAL
8	BANCO MERCANTIL DEL NORTE	588082704	-	FEDERAL
9	BANCO MERCANTIL DEL NORTE	638314720	-	FEDERAL
10	BANCO MERCANTIL DEL NORTE	614745300	-	FEDERAL
11	BANCO MERCANTIL DEL NORTE	699444628	-	ESTATAL
12	BANCO MERCANTIL DEL NORTE	552169576	-	ESTATAL
13	BANCO MERCANTIL DEL NORTE	699444600	-	ESTATAL
14	BANCO MERCANTIL DEL NORTE	430040803	-	ESTATAL
15	BANCO MERCANTIL DEL NORTE	835545958	-	FEDERAL
16	BANCO MERCANTIL DEL NORTE	491677956	-	FEDERAL
<b>TOTAL</b>			<b>0</b>	


Desglose del saldo presentado en el formato ETCA-I-02, en el inciso B1), de la Cuenta: INVERSIONES FINANCIERAS DE CORTO PLAZO				
Datos de la Cuenta Bancaria				Tipo de Recurso (1)
	Institución Bancaria	Número de Cuenta	Saldo	
1				
2				
3				
4				
<b>TOTAL</b>			<b>0</b>	

Desglose del saldo presentado en el formato ETCA-I-02, en el inciso A) del Activo No Circulante, de la Cuenta: INVERSIONES FINANCIERAS A LARGO PLAZO				
Datos de la Cuenta Bancaria				Tipo de Recurso (1)
	Institución Bancaria	Número de Cuenta	Saldo	
1	SCOTIABANK	1100005733	11,088,724.08	FIDECOMISO
2	BBVA BANCOMER	4038550	#####	FIDECOMISO
<b>TOTAL</b>			<b>11,088,724.00</b>	

"Bajo protesta de decir verdad declaramos que los Estados Financieros y sus Notas, son razonablemente correctos y son responsabilidad del emisor"

1) Tipo de Recurso: Federal o Estatal (incluye Ingresos Propios)

Nota: En caso de que la cuenta bancaria tenga los dos tipos de recursos, presentar dos veces la misma cuenta separando los saldos por tipo de recurso.

  
Lic. Martha Gabriela Del Valle Colosio  
Subdirectora Contable y Administrativo


  
Lic. Cesar Búrruel Flores  
Director General de Administración y Finanzas.

Table with columns: Clasificación Administrativa, Unidad Gestora, Período, Programa Presupuestario, Actividad y Proyecto, Tipo de Beneficio, Beneficio, Fecha, Subsidio, Programa Presupuestario, Actividad y Proyecto, Tipo de Beneficio, Beneficio, Fecha, Año de otorgamiento del recurso, Tipo de Financiamiento, Fuente de Financiamiento, Comité (Asignaciones, Contratos, Subsidios, etc.), Área que ejecutará el proyecto, Aprobado Anual, Ampliaciones / Reducciones, Modificado Anual, Comprometido Acumulado al Periodo, Devengado Acumulado al Periodo, Ejercido Acumulado al Periodo, Pagado Acumulado al Periodo.

Lic. Martha Gabriela Del Valle Cozaco  
Subdirectora Contable y Administrativo

Lic. Cesar Bernal Flores  
Director General de Administración y Finanzas

## "GUÍA DE CUMPLIMIENTO DE LA LEY DE DISCIPLINA FINANCIERA DE LAS ENTIDADES FEDERATIVAS Y LOS MUNICIPIOS"

## COMISION DE VIVIENDA DEL ESTADO DE SONORA

Guía de Cumplimiento de la Ley de Disciplina Financiera de las Entidades Federativas y Municipios

Del 01 de enero al 31 de diciembre del 2021

Indicadores de Observancia (g)	Implementación				Resultado		Fundamento (h)	Comentarios (i)
	SI		NO		Monto o valor: (f)	Unidad (pesos/porcentaje) (g)		
	Mecanismo de Verificación (d)	Fecha estimada de cumplimiento (e)						
<b>INDICADORES PRESUPUESTARIOS</b>								
<b>A. INDICADORES CUANTITATIVOS</b>								
<b>1 Balance Presupuestario Sostenible (j)</b>								
a.	Propuesto	<a href="https://hacienda.sonoragob.mx/finanzas-publicas/presupuestacion/iniciativa-de-ley-y-decreto/2020/">https://hacienda.sonoragob.mx/finanzas-publicas/presupuestacion/iniciativa-de-ley-y-decreto/2020/</a>	Iniciativa de Ley de Ingresos y Proyecto de Presupuesto de Egresos		0	pesos	Art. 6 y 19 de la LDF	Iniciativa Ingresos pag. 99
b.	Aprobado	<a href="https://hacienda.sonoragob.mx/finanzas-publicas/presupuestacion/">https://hacienda.sonoragob.mx/finanzas-publicas/presupuestacion/</a>	Ley de Ingresos y Presupuesto de Egresos		0	pesos	Art. 6 y 19 de la LDF	Ver Ley y Presupuesto de Ingresos pag. 13 ; egresos pag. 7
c.	Ejercido	<a href="http://transparencia.esonora.gob.mx/Sonora/Transparencia/Poder+Ejecutivo/Entidades/Comisi%C3%B3n+de+Vivienda+del+Estado+de+Sonora/Art%C3%ADculo+70+LGT/">http://transparencia.esonora.gob.mx/Sonora/Transparencia/Poder+Ejecutivo/Entidades/Comisi%C3%B3n+de+Vivienda+del+Estado+de+Sonora/Art%C3%ADculo+70+LGT/</a>	Cuenta Pública / Formato 4 LDF		-	11,603,429 pesos	Art. 6 y 19 de la LDF	Ver formato XXI c cuenta pública pag 70 y 71
<b>2 Balance Presupuestario de Recursos Disponibles Sostenible (k)</b>								
a.	Propuesto	<a href="https://hacienda.sonoragob.mx/finanzas-publicas/presupuestacion/iniciativa-de-ley-y-decreto/2020/">https://hacienda.sonoragob.mx/finanzas-publicas/presupuestacion/iniciativa-de-ley-y-decreto/2020/</a>	Iniciativa de Ley de Ingresos y Proyecto de Presupuesto de Egresos		3,900,304	pesos	Art. 6 y 19 de la LDF	Iniciativa Ingresos pag. 99
b.	Aprobado	<a href="https://hacienda.sonoragob.mx/finanzas-publicas/presupuestacion/">https://hacienda.sonoragob.mx/finanzas-publicas/presupuestacion/</a>	Ley de Ingresos y Presupuesto de Egresos		3,900,304	pesos	Art. 6 y 19 de la LDF	Ver Ley y Presupuesto de Ingresos pag. 13 ; egresos pag. 7
c.	Ejercido	<a href="http://transparencia.esonora.gob.mx/Sonora/Transparencia/Poder+Ejecutivo/Entidades/Comisi%C3%B3n+de+Vivienda+del+Estado+de+Sonora/Art%C3%ADculo+70+LGT/">http://transparencia.esonora.gob.mx/Sonora/Transparencia/Poder+Ejecutivo/Entidades/Comisi%C3%B3n+de+Vivienda+del+Estado+de+Sonora/Art%C3%ADculo+70+LGT/</a>	Cuenta Pública / Formato 4 LDF		3,900,304	pesos	Art. 6 y 19 de la LDF	Ver formato XXI c cuenta pública pag 70 y 71
<b>3 Financiamiento Neto dentro del Techo de Financiamiento Neto (l)</b>								



a.	Propuesto	<a href="https://hacienda.sonor a.gob.mx/finanzas-publicas/presupuestacion/iniciativa-de-ley-y-decreto/2020/">https://hacienda.sonor a.gob.mx/finanzas-publicas/presupuestacion/iniciativa-de-ley-y-decreto/2020/</a>	Iniciativa de Ley de Ingresos				0	pesos	Art. 6, 19 y 46 de la LDF	Iniciativa Ingresos pag 94 ; iniciativa egresos pag. 99
b.	Aprobado	<a href="https://hacienda.sonor a.gob.mx/finanzas-publicas/presupuestacion/">https://hacienda.sonor a.gob.mx/finanzas-publicas/presupuestacion/</a>	Ley de Ingresos				0	pesos	Art. 6, 19 y 46 de la LDF	Ver Ley y Presupuestop de Ingresos pag. 13 ; egresos pag. 7
c.	Ejercido	<a href="http://transparencia.es onora.gob.mx/Sonora/Transparencia/Poder+Ejecutivo/Entidades/Comisi%C3%B3n-de-Vivienda-del-Estado+de-Sonora/Art%C3%ADculo-70-LGT/">http://transparencia.es onora.gob.mx/Sonora/Transparencia/Poder+Ejecutivo/Entidades/Comisi%C3%B3n-de-Vivienda-del-Estado+de-Sonora/Art%C3%ADculo-70-LGT/</a>	Cuenta Pública / Formato 4 LDF				0	pesos	Art. 6, 19 y 46 de la LDF	Ver formato XXI c cuenta pública pag 70 y 71
<b>4 Recursos destinados a la atención de desastres naturales</b>										
Asignación al fideicomiso para desastres naturales (m)										
a.	a.1 Aprobado		Reporte Trim. Formato 6 a)				0	pesos	Art. 9 de la LDF	No aplica
	a.2 Pagado		Cuenta Pública / Formato 6 a)				0	pesos	Art. 9 de la LDF	No aplica
b.	Aportación promedio realizada por la Entidad Federativa durante los 5 ejercicios previos, para infraestructura dañada por desastres naturales (n)		Autorizaciones de recursos aprobados por el FONDEN				0	pesos	Art. 9 de la LDF	No aplica
c.	Saldo del fideicomiso para desastres naturales (o)		Cuenta Pública / Auxiliar de Cuentas				0	pesos	Art. 9 de la LDF	No aplica
d.	Costo promedio de los últimos 5 ejercicios de la reconstrucción de infraestructura dañada por desastres naturales (p)		Autorizaciones de recursos aprobados por el FONDEN				0	pesos	Art. 9 de la LDF	No aplica
<b>5 Techo para servicios personales (t)</b>										
a.	Asignación en el Presupuesto de Egresos	<a href="http://transparencia.es onora.gob.mx/Sonora/Transparencia/Poder+Ejecutivo/Entidades/Comisi%C3%B3n-de-Vivienda-del-Estado+de-Sonora/Hist%C3%B3rico/Art%C3%ADculo-70-y-71-Ley+General+de+Transparencia/Fr acciones+Art.+70+202 0.htm">http://transparencia.es onora.gob.mx/Sonora/Transparencia/Poder+Ejecutivo/Entidades/Comisi%C3%B3n-de-Vivienda-del-Estado+de-Sonora/Hist%C3%B3rico/Art%C3%ADculo-70-y-71-Ley+General+de+Transparencia/Fr acciones+Art.+70+202 0.htm</a>	Reporte Trim. Formato 6 d)				26,608,883.00	pesos	Art. 10 y 21 de la LDF	IV Inf. Trim. Ver XXXI b Informes financieros, contables, presupuestales y programáticos Pag. 61

<p>b.</p> <p>Ejercido</p>	<p><a href="http://transparencia.esonora.gob.mx/Sonora/Transparencia/Poder+Ejecutivo/Entidades/Comis%C3%B3n+de+Vivienda+del+Estado+de+Sonora/His%C3%B3grafo/Art%C3%ADculo+70+y+71+Ley+General+de+Transparencia/Fracciones+Art.+70+2020.htm">http://transparencia.esonora.gob.mx/Sonora/Transparencia/Poder+Ejecutivo/Entidades/Comis%C3%B3n+de+Vivienda+del+Estado+de+Sonora/His%C3%B3grafo/Art%C3%ADculo+70+y+71+Ley+General+de+Transparencia/Fracciones+Art.+70+2020.htm</a></p>	<p>Reporte Trim. Formato 6 d)</p>	<p>25,461,909.74</p> <p>pesos</p>	<p>Art. 13 fracc. V y 21 de la LDF</p>	<p>IV Inf. Trim. Ver XXXI b Informes financieros, contables, presupuestales y programáticos Pag. 61</p>
<p>6 Previsiones de gasto para compromisos de pago derivados de APPs (t)</p>					
<p>a.</p>	<p>Asignación en el Presupuesto de Egresos</p>	<p>Presupuesto de Egresos</p>	<p>0</p> <p>pesos</p>	<p>Art. 11 y 21 de la LDF</p>	<p>No aplica</p>
<p>7 Techo de ADEFAS para el ejercicio fiscal (s)</p>					
<p>a.</p> <p>Propuesto</p>	<p><a href="https://hacienda.sonora.gob.mx/finanzas-publicas/presupuestacion/iniciativa-de-ley-y-decreto/2020/">https://hacienda.sonora.gob.mx/finanzas-publicas/presupuestacion/iniciativa-de-ley-y-decreto/2020/</a></p>	<p>Proyecto de Presupuesto de Egresos</p>	<p>0</p> <p>pesos</p>	<p>Art. 12 y 20 de la LDF</p>	<p>No aplica</p>
<p>b.</p> <p>Aprobado</p>	<p><a href="https://hacienda.sonora.gob.mx/finanzas-publicas/presupuestacion/">https://hacienda.sonora.gob.mx/finanzas-publicas/presupuestacion/</a></p>	<p>Reporte Trim. Formato 6 a)</p>	<p>0</p> <p>pesos</p>	<p>Art. 12 y 20 de la LDF</p>	<p>No aplica</p>
<p>c.</p> <p>Ejercido</p>	<p><a href="http://transparencia.esonora.gob.mx/Sonora/Transparencia/Poder+Ejecutivo/Entidades/Comis%C3%B3n+de+Vivienda+del+Estado+de+Sonora/Art%C3%ADculo+70+LGT/">http://transparencia.esonora.gob.mx/Sonora/Transparencia/Poder+Ejecutivo/Entidades/Comis%C3%B3n+de+Vivienda+del+Estado+de+Sonora/Art%C3%ADculo+70+LGT/</a></p>	<p>Cuenta Pública / Formato 6 a)</p>	<p>0</p> <p>pesos</p>	<p>Art. 12 y 20 de la LDF</p>	<p>No aplica</p>
<p>B: INDICADORES CUALITATIVOS</p>					
<p>1 Iniciativa de Ley de Ingresos y Proyecto de Presupuesto de Egresos</p>					
<p>a.</p> <p>Objetivos anuales, estrategias y metas para el ejercicio fiscal (t)</p>	<p><a href="https://hacienda.sonora.gob.mx/finanzas-publicas/presupuestacion/iniciativa-de-ley-y-decreto/2020/">https://hacienda.sonora.gob.mx/finanzas-publicas/presupuestacion/iniciativa-de-ley-y-decreto/2020/</a></p>	<p>Iniciativa de Ley de Ingresos y Proyecto de Presupuesto de Egresos</p>	<p>SI</p>	<p>Art. 5 y 18 de la LDF</p>	<p>En Iniciativa de Ingresos pags: 29-40; egresos pags: 29-30</p>
<p>b.</p> <p>Proyecciones de ejercicios posteriores (u)</p>	<p><a href="https://hacienda.sonora.gob.mx/finanzas-publicas/presupuestacion/iniciativa-de-ley-y-decreto/2020/">https://hacienda.sonora.gob.mx/finanzas-publicas/presupuestacion/iniciativa-de-ley-y-decreto/2020/</a></p>	<p>Iniciativa de Ley de Ingresos y Proyecto de Egresos / Formatos 7 a) y b)</p>	<p>SI</p>	<p>Art. 5 y 18 de la LDF</p>	<p>Iniciativas: Ingresos Formato 7a pag. 64; Egresos Formato 7b pag. 39</p>
<p>c.</p> <p>Descripción de riesgos relevantes y propuestas de acción para enfrentarlos (v)</p>	<p><a href="https://hacienda.sonora.gob.mx/finanzas-publicas/presupuestacion/iniciativa-de-ley-y-decreto/2020/">https://hacienda.sonora.gob.mx/finanzas-publicas/presupuestacion/iniciativa-de-ley-y-decreto/2020/</a></p>	<p>Iniciativa de Ley de Ingresos y Proyecto de Presupuesto de Egresos</p>	<p>SI</p>	<p>Art. 5 y 18 de la LDF</p>	<p>Iniciativas: Ingresos pags. 59-62; Egresos pags. 31-32</p>
<p>d.</p> <p>Resultados de ejercicios fiscales anteriores y el ejercicio fiscal en cuestión (w)</p>	<p><a href="https://hacienda.sonora.gob.mx/finanzas-publicas/presupuestacion/iniciativa-de-ley-y-decreto/2020/">https://hacienda.sonora.gob.mx/finanzas-publicas/presupuestacion/iniciativa-de-ley-y-decreto/2020/</a></p>	<p>Iniciativa de Ley de Ingresos y Proyecto de Egresos / Formatos 7 c) y d)</p>	<p>SI</p>	<p>Art. 5 y 18 de la LDF</p>	<p>Iniciativas: Ingresos Formato 7c pag. 63; Egresos Formato 7d pag. 30</p>
<p>e.</p> <p>Estudio actuarial de las pensiones de sus trabajadores (x)</p>	<p><a href="https://hacienda.sonora.gob.mx/finanzas-publicas/presupuestacion/iniciativa-de-ley-y-decreto/2020/">https://hacienda.sonora.gob.mx/finanzas-publicas/presupuestacion/iniciativa-de-ley-y-decreto/2020/</a></p>	<p>Proyecto de Presupuesto de Egresos / Formato 8</p>	<p>SI</p>	<p>Art. 5 y 18 de la LDF</p>	<p>Iniciativa de Egresos Formato 8 pags. 41-42</p>

**2 Balance Presupuestario de Recursos Disponibles, en caso de ser negativo.**

<p>a. Razones excepcionales que justifican el Balance Presupuestario de Recursos Disponibles negativo (y)</p>	<p>Iniciativa de Ley de Ingresos o Proyecto de Egresos</p>				<p>N/A</p>	<p>Art. 6 y 19 de la LDF</p>	<p>No aplica</p>
<p>b. Fuente de recursos para cubrir el Balance Presupuestario de Recursos Disponibles negativo (z)</p>	<p>Iniciativa de Ley de Ingresos o Proyecto de Egresos</p>				<p>N/A</p>	<p>Art. 6 y 19 de la LDF</p>	<p>No aplica</p>
<p>c. Número de ejercicios fiscales y acciones necesarias para cubrir el Balance Presupuestario de Recursos Disponibles negativo (aa)</p>	<p>Iniciativa de Ley de Ingresos o Proyecto de Egresos</p>				<p>N/A</p>	<p>Art. 6 y 19 de la LDF</p>	<p>No aplica</p>
<p>d. Informes Trimestrales sobre el avance de las acciones para recuperar el Balance Presupuestario de Recursos Disponibles (bb)</p>	<p>Reporte Trim. y Cuenta Pública</p>				<p>N/A</p>	<p>Art. 6 y 19 de la LDF</p>	<p>No aplica</p>

**3 Servicios Personales**

<p>a. Remuneraciones de los servidores públicos (cc)</p>	<p><a href="https://hacienda.sonor.gob.mx/finanzas-publicas/presupuestacion/iniciativa-de-ley-y-decreto/2020/">https://hacienda.sonor.gob.mx/finanzas-publicas/presupuestacion/iniciativa-de-ley-y-decreto/2020/</a></p>	<p>Proyecto de Presupuesto</p>			<p>SI</p>	<p>Art. 10 y 21 de la LDF</p>	<p>Art. 17 pag. 131 y 136-141</p>
<p>b. Previsiones salariales y económicas para cubrir incrementos salariales, creación de plazas y otros (dd)</p>	<p><a href="https://hacienda.sonor.gob.mx/finanzas-publicas/presupuestacion/iniciativa-de-ley-y-decreto/2020/">https://hacienda.sonor.gob.mx/finanzas-publicas/presupuestacion/iniciativa-de-ley-y-decreto/2020/</a></p>	<p>Proyecto de Presupuesto</p>			<p>SI</p>	<p>Art. 10 y 21 de la LDF</p>	<p>Art. 17 pag. 131</p>

**INDICADORES DEL EJERCICIO PRESUPUESTARIO**

**A. INDICADORES CUANTITATIVOS**

**1 Ingresos Excedentes derivados de Ingresos de Libre Disposición**

<p>a. Monto de Ingresos Excedentes derivados de ILD (ee)</p>	<p><a href="http://transparencia.esonora.gob.mx/Sonora/Transparencia/Poder+Ejecutivo/Entidades/Comis%C3%B3n+de+Vivienda+del+Estado+de+Sonora/Hist%C3%B3rico/Art%C3%A0culo+70+y+71+Ley+General+de+Transparencia/Formato+Art.+70+2020.htm">http://transparencia.esonora.gob.mx/Sonora/Transparencia/Poder+Ejecutivo/Entidades/Comis%C3%B3n+de+Vivienda+del+Estado+de+Sonora/Hist%C3%B3rico/Art%C3%A0culo+70+y+71+Ley+General+de+Transparencia/Formato+Art.+70+2020.htm</a></p>	<p>Cuenta Pública / Formato 5</p>			<p>20,853,593 pesos</p>	<p>Art. 14 y 21 de la LDF</p>	<p>Ver formato XXI c cuenta pública pag 39, 40 y 41</p>
--	--	-----------------------------------	--	--	-------------------------	-------------------------------	---

Monto de Ingresos Excedentes derivados de ILD destinados al fin del A.14, fracción I de la LDF (ff)		Cuenta Pública				0	pesos	Art. 14 y 21 de la LDF	No aplica
Monto de Ingresos Excedentes derivados de ILD destinados al fin del A.14, fracción II, a) de la LDF (gg)		Cuenta Pública				0	pesos	Art. 14 y 21 de la LDF	No aplica
Monto de Ingresos Excedentes derivados de ILD destinados al fin del A.14, fracción II, b) de la LDF (hh)		Cuenta Pública				0	pesos	Art. 14 y 21 de la LDF	No aplica
Monto de Ingresos Excedentes derivados de ILD destinados al fin del artículo noveno transitorio de la LDF (ii)						0	pesos	Art. Noveno Transitorio de la LDF	No aplica
<b>B. INDICADORES CUALITATIVOS</b>									
1	Análisis Costo-Beneficio para programas o proyectos de inversión mayores a 10 millones de UDIS (jj)	ippe.sonora.gob.mx	Página de internet de la Secretaría de Finanzas o Tesorería Municipal.				N/A	Art. 13 frac. III y 21 de la LDF	No aplica
2	Análisis de conveniencia y análisis de transferencia de riesgos de los proyectos APPs (kk)		Página de internet de la Secretaría de Finanzas o Tesorería Municipal				N/A	Art. 13 frac. III y 21 de la LDF	No aplica
3	Identificación de población objetivo, destino y temporalidad de subsidios (ll)		Página de internet de la Secretaría de Finanzas o Tesorería Municipal				N/A	Art. 13 frac. VII y 21 de la LDF	Pendiente a quien aplique
<b>INDICADORES DE DEUDA PÚBLICA</b>									
<b>A. INDICADORES CUANTITATIVOS</b>									
1	Obligaciones a Corto Plazo								
a.	Límite de Obligaciones a Corto Plazo (mm)	http://transparencia.esonora.gob.mx/Sonora/Transparencia/Poder+Ejecutivo/Entidades/Comisi%C3%B3n+de+Vivienda+del+Estado+de+Sonora/Hist%C3%B3rico/Art%C3%ADculo+70+y+71+Ley+General+de+Transparencia/Funciones+Art.+70+2020.htm	Cuenta Pública			50,095,556.00	pesos	Art. 30 frac. I de la LDF	Ver formato XXI c cuenta pública pag 39, 40 y 41
b.	Obligaciones a Corto Plazo (nn)	http://transparencia.esonora.gob.mx/Sonora/Transparencia/Poder+Ejecutivo/Entidades/Comisi%C3%B3n+de+Vivienda+del+Estado+de+Sonora/Hist%C3%B3rico/Art%C3%ADculo+70+y+71+Ley+General+de+Transparencia/Funciones+Art.+70+2020.htm	Cuenta Pública			0	pesos	Art. 30 frac. I de la LDF	Ver formato XXI c cuenta pública pag 13